

Ports de Commerce de Corse
Porti di Commerciù di Corsica

Mensuel
U Misincu

Escales 2023
Scali 2023

février 2023
ferraghju 2023

ESCALES GLOBAL

TOTAL PORTS	Escalaes du 1er au 28 février			Cumul Escalaes depuis le 1er Janvier		
	2022	2023	Variation	2022	2023	Variation
Régulier National	239	226	-5,44%	494	488	-1,21%
Régulier International	120	153	27,50%	256	303	18,36%
TOTAL	359	379	5,57%	750	791	5,47%
Croisières	0	0	-	0	0	-
Hydrocarbures	25	17	-32,00%	34	39	14,71%
Ciment	25	26	4,00%	44	45	2,27%
TOTAL	50	43	-14,00%	78	84	7,69%
TOTAL	409	422	3,18%	828	875	5,68%

AJACCIO	Escalaes du 1er au 28 février			Cumul Escalaes depuis le 1er Janvier		
	2022	2023	Variation	2022	2023	Variation
Régulier National	54	54	0,00%	117	115	-1,71%
Régulier International	3	6	100,00%	8	11	37,50%
TOTAL	57	60	5,26%	125	126	0,80%
Croisières	0	0	-	0	0	-
Hydrocarbures	5	3	-40,00%	11	9	-18,18%
Ciment	5	4	-20,00%	9	7	-22,22%
TOTAL	10	7	-30,00%	20	16	-20,00%
TOTAL	67	67	0,00%	145	142	-2,07%

BASTIA	Escalaes du 1er au 28 février			Cumul Escalaes depuis le 1er Janvier		
	2022	2023	Variation	2022	2023	Variation
Régulier National	124	122	-1,61%	259	260	0,39%
Régulier International	58	54	-6,90%	112	112	0,00%
TOTAL	182	176	-3,30%	371	372	0,27%
Croisières	0	0	-	0	0	-
Hydrocarbures	20	14	-30,00%	22	30	36,36%
Ciment	8	10	25,00%	12	18	50,00%
TOTAL	28	24	-14,29%	34	48	41,18%
TOTAL	210	200	-4,76%	405	420	3,70%

BONIFACIO	Escalaes du 1er au 28 février			Cumul Escalaes depuis le 1er Janvier		
	2022	2023	Variation	2022	2023	Variation
Régulier National	0	0	-	0	0	-
Régulier International	56	91	62,50%	131	178	35,88%
TOTAL	56	91	62,50%	131	178	35,88%
Croisières	0	0	-	0	0	-
Hydrocarbures	0	0	-	0	0	-
Ciment	0	0	-	0	0	-
TOTAL	0	0	-	0	0	-
TOTAL	56	91	62,50%	131	178	35,88%

L'ILE-ROUSSE	Escalaes du 1er au 28 février			Cumul Escalaes depuis le 1er Janvier		
	2022	2023	Variation	2022	2023	Variation
Régulier National	35	24	-31,43%	63	58	-7,94%
Régulier International	3	2	-33,33%	5	2	-60,00%
TOTAL	38	26	-31,58%	68	60	-11,76%
Croisières	0	0	-	0	0	-
Hydrocarbures	0	0	-	0	0	-
Ciment	6	6	0,00%	12	10	-16,67%
TOTAL	6	6	0,00%	12	10	-16,67%
TOTAL	44	32	-27,27%	80	70	-12,50%

PORTO-VECCHIO	Escalaes du 1er au 28 février			Cumul Escalaes depuis le 1er Janvier		
	2022	2023	Variation	2022	2023	Variation
Régulier National	14	14	0,00%	30	31	3,33%
Régulier International	0	0	-	0	0	-
TOTAL	14	14	0,00%	30	31	3,33%
Croisières	0	0	-	0	0	-
Hydrocarbures	0	0	-	0	0	-
Ciment	6	6	0,00%	11	10	-9,09%
TOTAL	6	6	0,00%	11	10	-9,09%
TOTAL	20	20	0,00%	41	41	0,00%

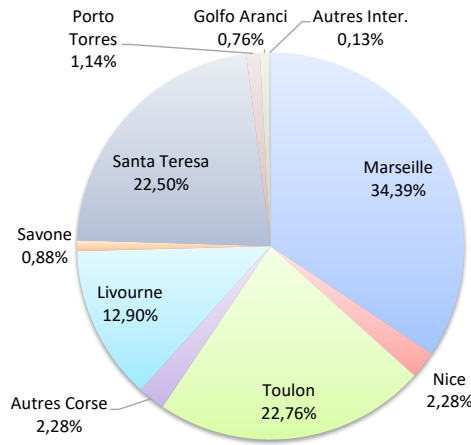
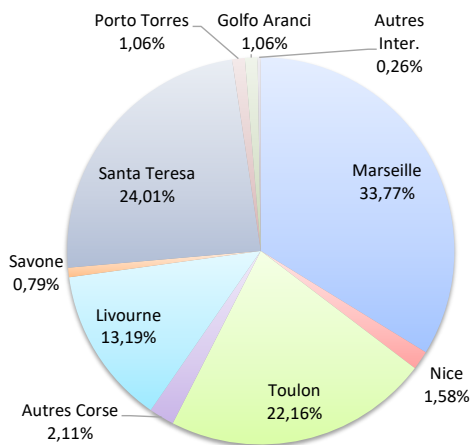
PROPRIANO	Escalaes du 1er au 28 février			Cumul Escalaes depuis le 1er Janvier		
	2022	2023	Variation	2022	2023	Variation
Régulier National	12	12	0,00%	25	24	-4,00%
Régulier International	0	0	-	0	0	-
TOTAL	12	12	0,00%	25	24	-4,00%
Croisières	0	0	-	0	0	-
Hydrocarbures	0	0	-	1	0	-100,00%
Ciment	0	0	-	0	0	-
TOTAL	0	0	-	1	0	-100,00%
TOTAL	12	12	0,00%	26	24	-7,69%

ESCALES

	Escalaes du 1er au 28 février			Cumul Escalaes depuis le 1er Janvier		
	2022	2023	Variation	2022	2023	Variation
Régulier National	239	226	-5,44%	494	488	-1,21%
Régulier Internat°	120	153	27,50%	256	303	18,36%
TOTAL	359	379	5,57%	750	791	5,47%
Croisières	0	0	-	0	0	-
Hydrocarbures	25	17	-32,00%	34	39	14,71%
Ciment	25	26	4,00%	44	45	2,27%
TOTAL	50	43	-14,00%	78	84	7,69%
TOTAL	409	422	3,18%	828	875	5,68%

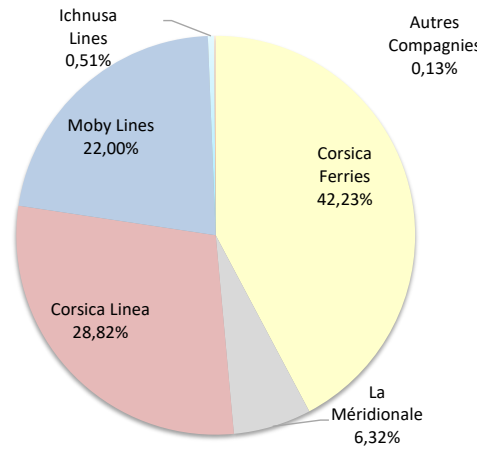
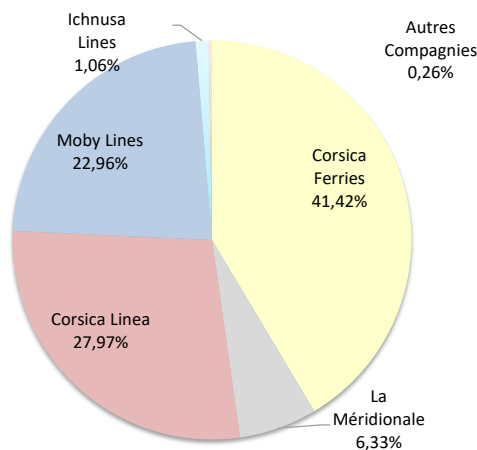
LIGNES
REGULIERS NAT° ET INTERNAT°

Lignes	Escalaes	Variation n-1	Lignes	Escalaes	Variation n-1
Marseille	128	-3,76%	Marseille	272	-2,16%
Nice	6	-45,45%	Nice	18	-14,29%
Toulon	84	-3,45%	Toulon	180	0,00%
Autres Corse	8	0,00%	Autres Corse	18	20,00%
Livourne	50	2,04%	Livourne	102	0,00%
Savone	3	-62,50%	Savone	7	-12,50%
Santa Teresa	91	62,50%	Santa Teresa	178	35,88%
Porto Torres	4	62,50%	Porto Torres	9	12,50%
Golfo Aranci	4	0,00%	Golfo Aranci	6	-14,29%
Autres Inter.	1	-	Autres Inter.	1	-



COMPAGNIES
REGULIERS NAT° et INTERNAT°

Compagnies	Escalaes	Variation n-1	Compagnies	Escalaes	Variation n-1
Corsica Ferries	157	-4,27%	Corsica Ferries	334	0,30%
La Méridionale	24	-7,69%	La Méridionale	50	-9,09%
Corsica Linea	106	-6,19%	Corsica Linea	228	-1,30%
Moby Lines	87	55,36%	Moby Lines	174	32,82%
Ichnusa Lines	4	-	Ichnusa Lines	4	-
Autres Compagnies	1	-	Autres Compagnies	1	-



ESCALES

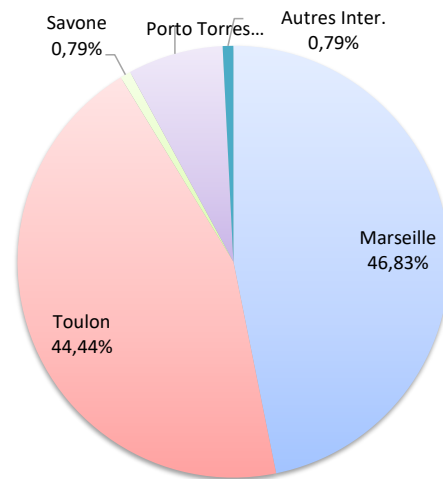
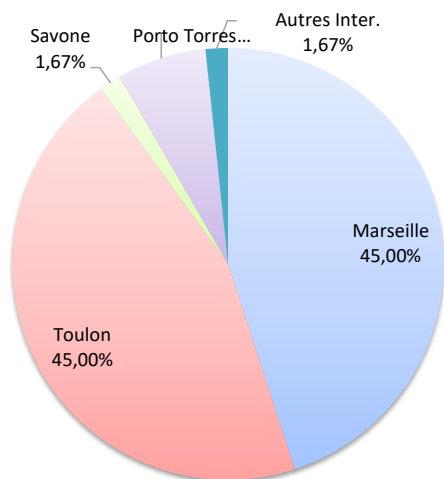
	Escalaes du 1er au 28 février		
	2022	2023	Variation
Régulier National	54	54	0,00%
Régulier Internat°	3	6	100,00%
TOTAL	57	60	5,26%
Croisières	0	0	-
Hydrocarbures	5	3	-40,00%
Ciment	5	4	-20,00%
TOTAL	10	7	-30,00%
TOTAL	67	67	0,00%

	Cumul Escalaes depuis le 1er Janvier		
	2022	2023	Variation
Régulier National	117	115	-1,71%
Régulier Internat°	8	11	37,50%
TOTAL	125	126	0,80%
Croisières	0	0	-
Hydrocarbures	11	9	-18,18%
Ciment	9	7	-22,22%
TOTAL	20	16	-20,00%
TOTAL	145	142	-2,07%

LIGNES
REGULIERS NAT° ET INTERNAT°

Lignes	Escalaes	Variation n-1
Marseille	27	-3,57%
Toulon	27	3,85%
Savone	1	-
Porto Torres	4	33,33%
Autres Inter.	1	-

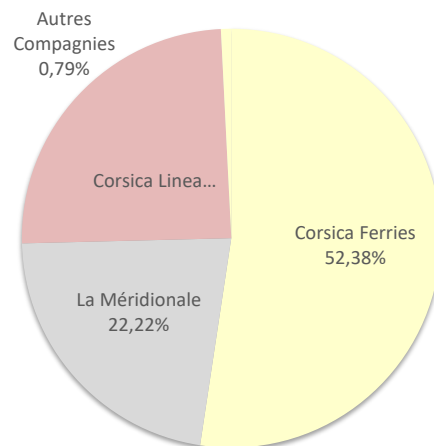
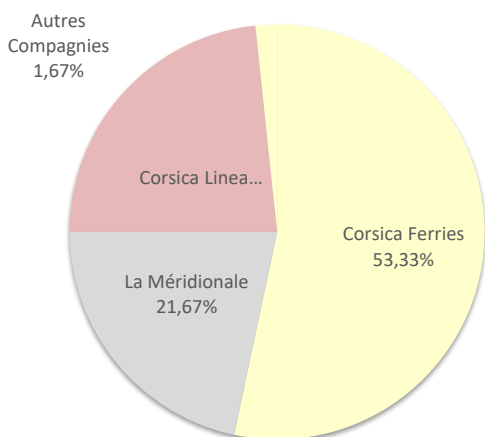
Lignes	Escalaes	Variation n-1
Marseille	59	-3,28%
Toulon	56	0,00%
Savone	1	-
Porto Torres	9	12,50%
Autres Inter.	1	-



COMPAGNIES
REGULIERS NAT° ET INTERNAT°

Compagnies	Escalaes	Variation n-1
Corsica Ferries	32	10,34%
La Méridionale	13	-7,14%
Corsica Linea	14	0,00%
Autres Compagnies	1	-

Compagnies	Escalaes	Variation n-1
Corsica Ferries	66	3,13%
La Méridionale	28	-6,67%
Corsica Linea	31	0,00%
Autres Compagnies	1	-



PORT DE COMMERCE DE BASTIA

février 2023

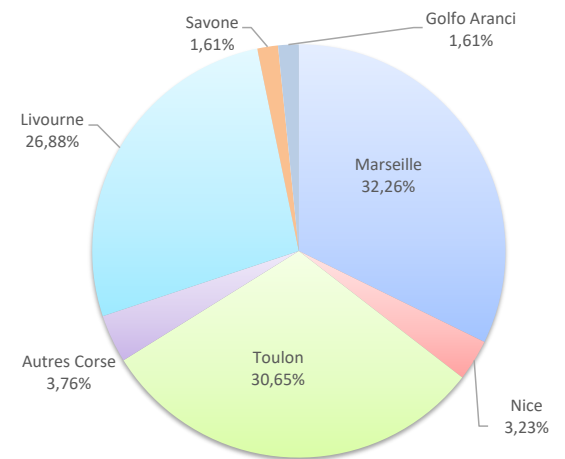
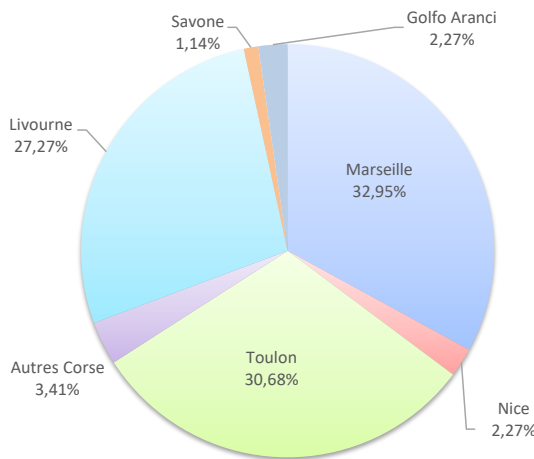
ESCALES

	Escalaes du 1er au 28 février			Cumul Escalaes depuis le 1er Janvier		
	2022	2023	Variation	2022	2023	Variation
Régulier National	124	122	-1,61%	259	260	0,39%
Régulier Internat°	58	54	-6,90%	112	112	0,00%
TOTAL	182	176	-3,30%	371	372	0,27%
Croisières	0	0	-	0	0	-
Hydrocarbures	20	14	-30,00%	22	30	36,36%
Ciment	8	10	25,00%	12	18	50,00%
TOTAL	28	24	-14,29%	34	48	41,18%
TOTAL	210	200	-4,76%	405	420	3,70%

LIGNES REGULIERS NAT° ET INTERNAT°

Lignes	Escalaes	Variation n-1
Marseille	58	3,57%
Nice	4	-33,33%
Toulon	54	-6,90%
Autres Corse	6	50,00%
Livourne	48	4,35%
Savone	2	-75,00%
Golfo Aranci	4	0,00%

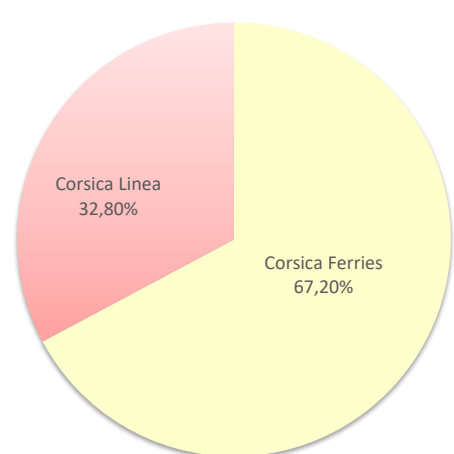
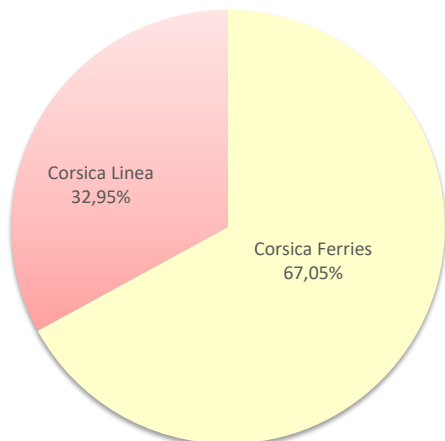
Lignes	Escalaes	Variation n-1
Marseille	120	1,69%
Nice	12	-14,29%
Toulon	114	-3,39%
Autres Corse	14	55,56%
Livourne	100	3,09%
Savone	6	-25,00%
Golfo Aranci	6	-14,29%



COMPAGNIES REGULIERS NAT° ET INTERNAT°

Compagnies	Escalaes	Variation n-1
Corsica Ferries	118	-4,84%
Corsica Linea	58	0,00%

Compagnies	Escalaes	Variation n-1
Corsica Ferries	250	-0,40%
Corsica Linea	122	1,67%



PORT DE COMMERCE DE BONIFACIO

février 2023

ESCALES

	Escalaes du 1er au 28 février			Cumul Escalaes depuis le 1er Janvier		
	2022	2023	Variation	2022	2023	Variation
Régulier National	0	0	-	0	0	-
Régulier Internat°	56	91	62,50%	131	178	35,88%
TOTAL	56	91	62,50%	131	178	35,88%
Croisières	0	0	-	0	0	-
Hydrocarbures	0	0	-	0	0	-
Ciment	0	0	-	0	0	-
TOTAL	0	0	-	0	0	-
TOTAL	56	91	62,50%	131	178	35,88%

LIGNES REGULIERS NAT° ET INTERNAT°

Lignes	Escalaes	Variation n-1
Santa Teresa	91	62,50%

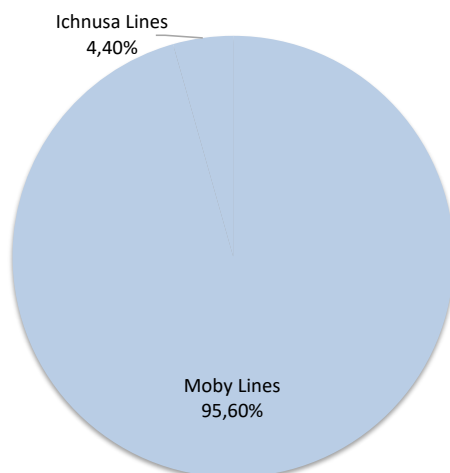


Lignes	Escalaes	Variation n-1
Santa Teresa	178	35,88%

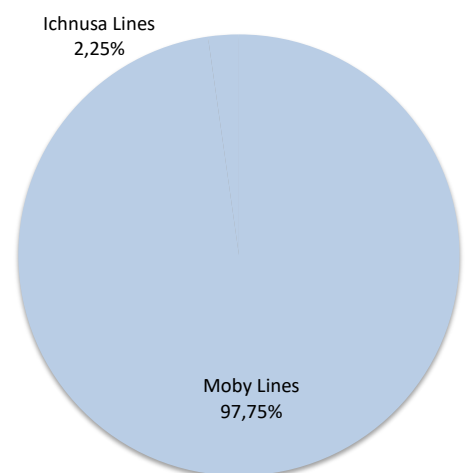


COMPAGNIES REGULIERS NAT° ET INTERNAT°

Compagnies	Escalaes	Variation n-1
Moby Lines	87	55,36%
Ichnusa Lines	4	-



Compagnies	Escalaes	Variation n-1
Moby Lines	174	32,82%
Ichnusa Lines	4	-



PORT DE COMMERCE DE L'ILE-ROUSSE

février 2023

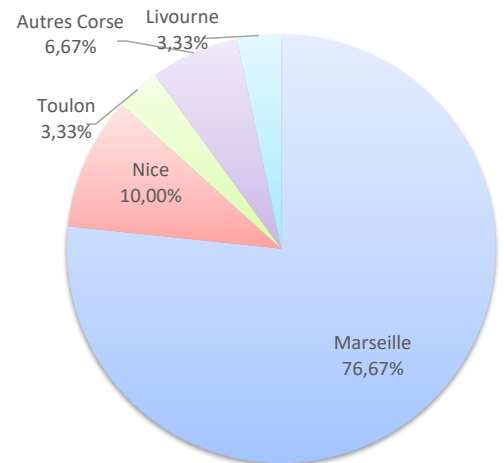
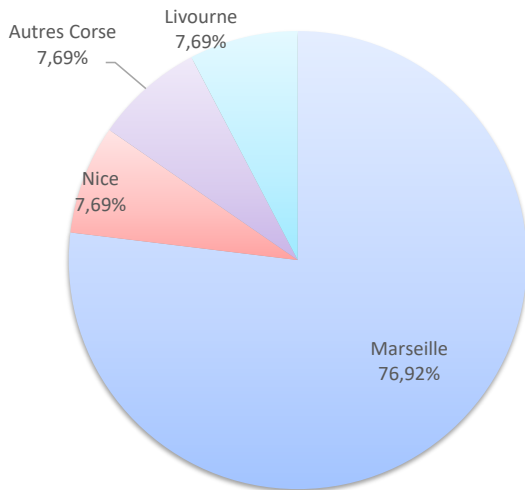
ESCALES

	Escalaes du 1er au 28 février			Cumul Escalaes depuis le 1er Janvier		
	2022	2023	Variation	2022	2023	Variation
Régulier National	35	24	-31,43%	63	58	-7,94%
Régulier Internat°	3	2	-33,33%	5	2	-60,00%
TOTAL	38	26	-31,58%	68	60	-11,76%
Croisières	0	0	-	0	0	-
Hydrocarbures	0	0	-	0	0	-
Ciment	6	6	0,00%	12	10	-16,67%
TOTAL	6	6	0,00%	12	10	-16,67%
TOTAL	44	32	-27,27%	80	70	-12,50%

LIGNES
REGULIERS NAT° ET INTERNAT°

Lignes	Escalaes	Variation n-1
Marseille	20	-23,08%
Nice	2	-60,00%
Toulon	0	-
Autres Corse	2	-50,00%
Livourne	2	-33,33%

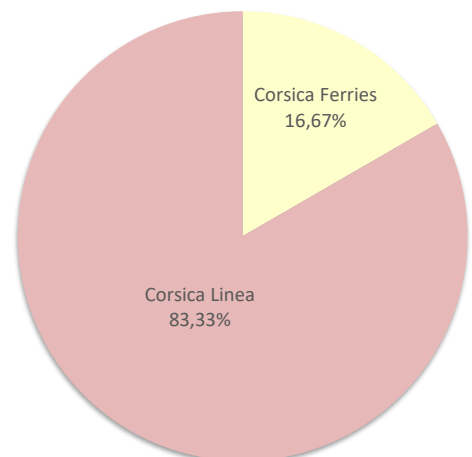
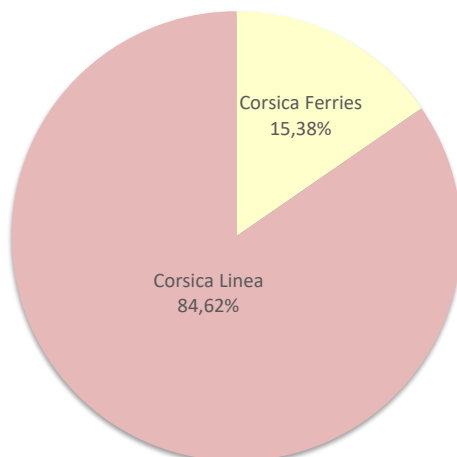
Lignes	Escalaes	Variation n-1
Marseille	46	-8,00%
Nice	6	-14,29%
Toulon	2	-
Autres Corse	4	-33,33%
Livourne	2	-60,00%



COMPAGNIES
REGULIERS NAT° ET INTERNAT°

Compagnies	Escalaes	Variation n-1
Corsica Ferries	4	-50,00%
Corsica Linea	22	-26,67%

Compagnies	Escalaes	Variation n-1
Corsica Ferries	10	-16,67%
Corsica Linea	50	-10,71%



PORT DE COMMERCE DE PORTO-VECCHIO

février 2023

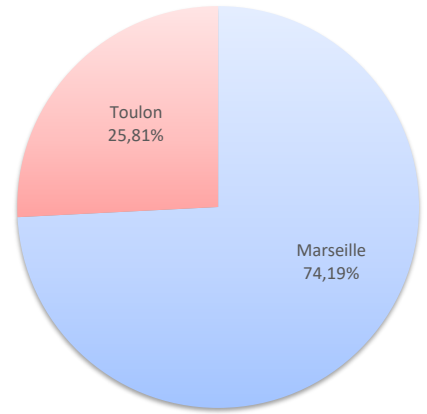
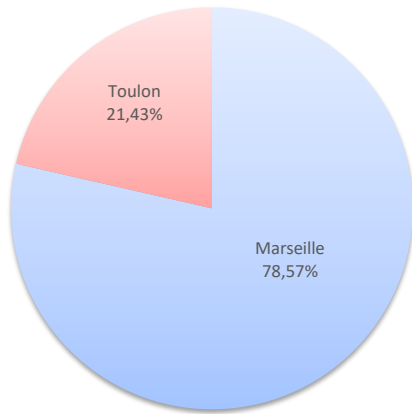
ESCALES

	Escalaes du 1er au 28 février			Cumul Escalaes depuis le 1er Janvier		
	2022	2023	Variation	2022	2023	Variation
Régulier National	14	14	0,00%	30	31	3,33%
Régulier Internat°	0	0	-	0	0	-
TOTAL	14	14	0,00%	30	31	3,33%
Croisières	0	0	-	0	0	-
Hydrocarbures	0	0	-	0	0	-
Ciment	6	6	0,00%	11	10	-9,09%
TOTAL	6	6	0,00%	11	10	-9,09%
TOTAL	20	20	0,00%	41	41	0,00%

LIGNES REGULIERS NAT° ET INTERNAT°

Lignes	Escalaes	Variation n-1
Marseille	11	0,00%
Toulon	3	0,00%

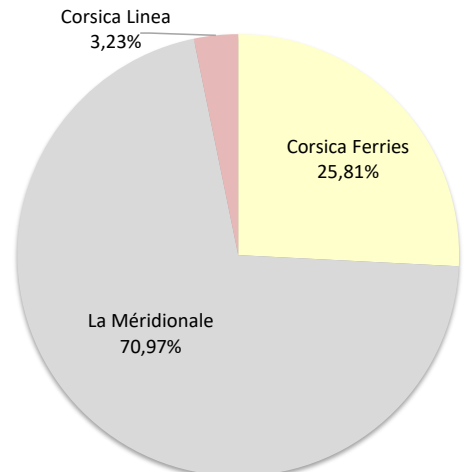
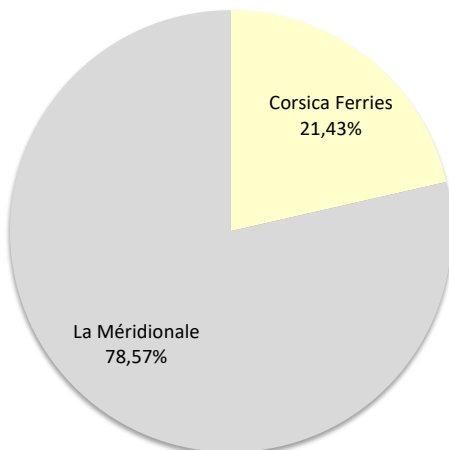
Lignes	Escalaes	Variation n-1
Marseille	23	-4,17%
Toulon	8	33,33%



COMPAGNIES REGULIERS NAT° ET INTERNAT°

Compagnies	Escalaes	Variation n-1
Corsica Ferries	3	0,00%
La Méridionale	11	-
Corsica Linea	0	-100,00%

Compagnies	Escalaes	Variation n-1
Corsica Ferries	8	33,33%
La Méridionale	22	-
Corsica Linea	1	-95,83%



PORT DE COMMERCE DE PROPRIANO

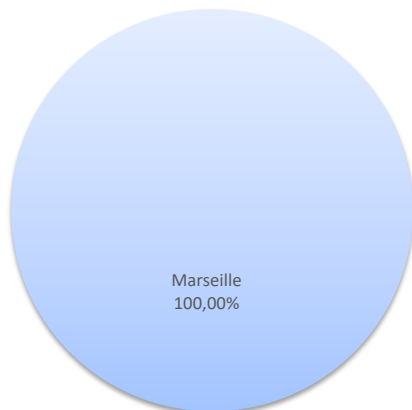
février 2023

ESCALES

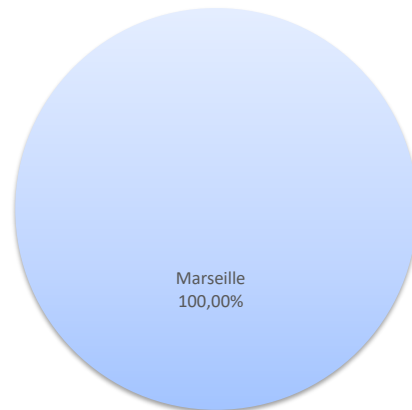
	Escalaes du 1er au 28 février			Cumul Escalaes depuis le 1er Janvier		
	2022	2023	Variation	2022	2023	Variation
Régulier National	12	12	0,00%	25	24	-4,00%
Régulier Internat°	0	0	-	0	0	-
TOTAL	12	12	0,00%	25	24	-4,00%
Croisières	0	0	-	0	0	-
Hydrocarbures	0	0	-	1	0	-100,00%
Ciment	0	0	-	0	0	-
TOTAL	0	0	-	1	0	-100,00%
TOTAL	12	12	0,00%	26	24	-7,69%

LIGNES REGULIERS NAT° ET INTERNAT°

Lignes	Escalaes	Variation n-1
Marseille	12	0,00%

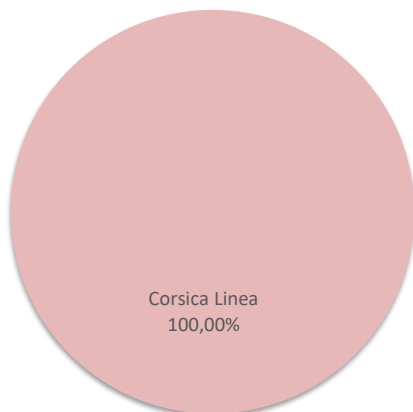


Lignes	Escalaes	Variation n-1
Marseille	24	-4,00%



COMPAGNIES REGULIERS NAT° ET INTERNAT°

Compagnies	Escalaes	Variation n-1
La Méridionale	0	-100,00%
Corsica Linea	12	-



Compagnies	Escalaes	Variation n-1
La Méridionale	0	-100,00%
Corsica Linea	24	-

