

Ports de Commerce de Corse
Porti di Commerciù di Corsica

Mensuel
U Misincu

Escales 2023
Scali 2023

février 2023
ferraghju 2023

ESCALES GLOBAL

TOTAL PORTS	Escalaes du 1er au 28 février			Cumul Escalaes depuis le 1er Janvier		
	2022	2023	Variation	2022	2023	Variation
Régulier National	239	226	-5,44%	494	488	-1,21%
Régulier International	120	153	27,50%	256	303	18,36%
TOTAL	359	379	5,57%	750	791	5,47%
Croisières	0	0	-	0	0	-
Hydrocarbures	25	17	-32,00%	34	39	14,71%
Ciment	25	26	4,00%	44	45	2,27%
TOTAL	50	43	-14,00%	78	84	7,69%
TOTAL	409	422	3,18%	828	875	5,68%

AJACCIO	Escalaes du 1er au 28 février			Cumul Escalaes depuis le 1er Janvier		
	2022	2023	Variation	2022	2023	Variation
Régulier National	54	54	0,00%	117	115	-1,71%
Régulier International	3	6	100,00%	8	11	37,50%
TOTAL	57	60	5,26%	125	126	0,80%
Croisières	0	0	-	0	0	-
Hydrocarbures	5	3	-40,00%	11	9	-18,18%
Ciment	5	4	-20,00%	9	7	-22,22%
TOTAL	10	7	-30,00%	20	16	-20,00%
TOTAL	67	67	0,00%	145	142	-2,07%

BASTIA	Escalaes du 1er au 28 février			Cumul Escalaes depuis le 1er Janvier		
	2022	2023	Variation	2022	2023	Variation
Régulier National	124	122	-1,61%	259	260	0,39%
Régulier International	58	54	-6,90%	112	112	0,00%
TOTAL	182	176	-3,30%	371	372	0,27%
Croisières	0	0	-	0	0	-
Hydrocarbures	20	14	-30,00%	22	30	36,36%
Ciment	8	10	25,00%	12	18	50,00%
TOTAL	28	24	-14,29%	34	48	41,18%
TOTAL	210	200	-4,76%	405	420	3,70%

BONIFACIO	Escalaes du 1er au 28 février			Cumul Escalaes depuis le 1er Janvier		
	2022	2023	Variation	2022	2023	Variation
Régulier National	0	0	-	0	0	-
Régulier International	56	91	62,50%	131	178	35,88%
TOTAL	56	91	62,50%	131	178	35,88%
Croisières	0	0	-	0	0	-
Hydrocarbures	0	0	-	0	0	-
Ciment	0	0	-	0	0	-
TOTAL	0	0	-	0	0	-
TOTAL	56	91	62,50%	131	178	35,88%

L'ILE-ROUSSE	Escalaes du 1er au 28 février			Cumul Escalaes depuis le 1er Janvier		
	2022	2023	Variation	2022	2023	Variation
Régulier National	35	24	-31,43%	63	58	-7,94%
Régulier International	3	2	-33,33%	5	2	-60,00%
TOTAL	38	26	-31,58%	68	60	-11,76%
Croisières	0	0	-	0	0	-
Hydrocarbures	0	0	-	0	0	-
Ciment	6	6	0,00%	12	10	-16,67%
TOTAL	6	6	0,00%	12	10	-16,67%
TOTAL	44	32	-27,27%	80	70	-12,50%

PORTO-VECCHIO	Escalaes du 1er au 28 février			Cumul Escalaes depuis le 1er Janvier		
	2022	2023	Variation	2022	2023	Variation
Régulier National	14	14	0,00%	30	31	3,33%
Régulier International	0	0	-	0	0	-
TOTAL	14	14	0,00%	30	31	3,33%
Croisières	0	0	-	0	0	-
Hydrocarbures	0	0	-	0	0	-
Ciment	6	6	0,00%	11	10	-9,09%
TOTAL	6	6	0,00%	11	10	-9,09%
TOTAL	20	20	0,00%	41	41	0,00%

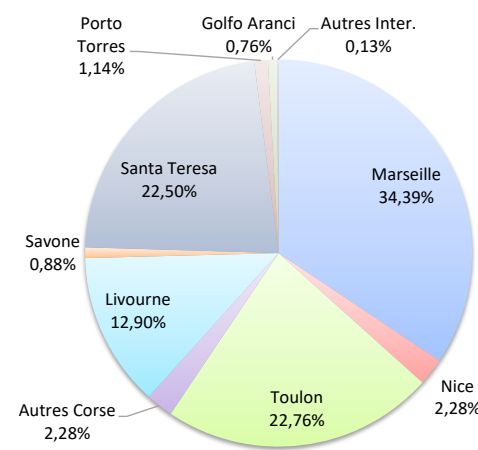
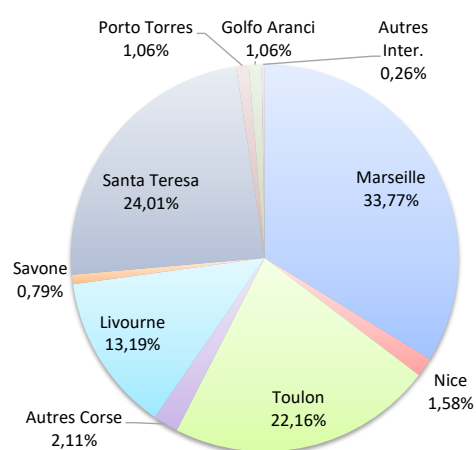
PROPRIANO	Escalaes du 1er au 28 février			Cumul Escalaes depuis le 1er Janvier		
	2022	2023	Variation	2022	2023	Variation
Régulier National	12	12	0,00%	25	24	-4,00%
Régulier International	0	0	-	0	0	-
TOTAL	12	12	0,00%	25	24	-4,00%
Croisières	0	0	-	0	0	-
Hydrocarbures	0	0	-	1	0	-100,00%
Ciment	0	0	-	0	0	-
TOTAL	0	0	-	1	0	-100,00%
TOTAL	12	12	0,00%	26	24	-7,69%

ESCALES

	Escalaes du 1er au 28 février			Cumul Escalaes depuis le 1er Janvier		
	2022	2023	Variation	2022	2023	Variation
Régulier National	239	226	-5,44%	494	488	-1,21%
Régulier Internat°	120	153	27,50%	256	303	18,36%
TOTAL	359	379	5,57%	750	791	5,47%
Croisières	0	0	-	0	0	-
Hydrocarbures	25	17	-32,00%	34	39	14,71%
Ciment	25	26	4,00%	44	45	2,27%
TOTAL	50	43	-14,00%	78	84	7,69%
TOTAL	409	422	3,18%	828	875	5,68%

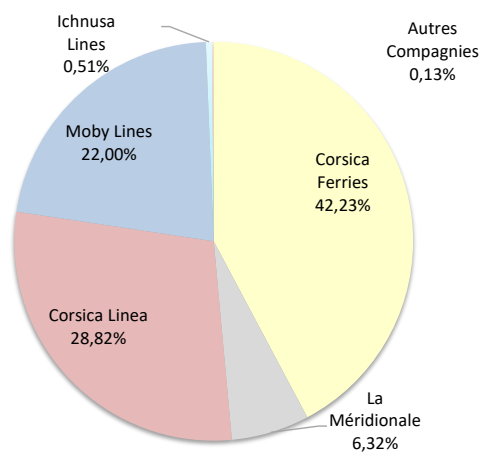
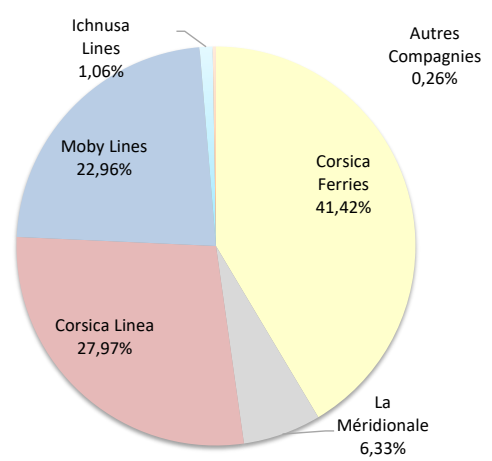
LIGNES
REGULIERS NAT° ET INTERNAT°

Lignes	Escalaes	Variation n-1	Lignes	Escalaes	Variation n-1
Marseille	128	-3,76%	Marseille	272	-2,16%
Nice	6	-45,45%	Nice	18	-14,29%
Toulon	84	-3,45%	Toulon	180	0,00%
Autres Corse	8	0,00%	Autres Corse	18	20,00%
Livourne	50	2,04%	Livourne	102	0,00%
Savone	3	-62,50%	Savone	7	-12,50%
Santa Teresa	91	62,50%	Santa Teresa	178	35,88%
Porto Torres	4	62,50%	Porto Torres	9	12,50%
Golfo Aranci	4	0,00%	Golfo Aranci	6	-14,29%
Autres Inter.	1	-	Autres Inter.	1	-



COMPAGNIES
REGULIERS NAT° et INTERNAT°

Compagnies	Escalaes	Variation n-1	Compagnies	Escalaes	Variation n-1
Corsica Ferries	157	-4,27%	Corsica Ferries	334	0,30%
La Méridionale	24	-7,69%	La Méridionale	50	-9,09%
Corsica Linea	106	-6,19%	Corsica Linea	228	-1,30%
Moby Lines	87	55,36%	Moby Lines	174	32,82%
Ichnusa Lines	4	-	Ichnusa Lines	4	-
Autres Compagnies	1	-	Autres Compagnies	1	-



PORTS DE COMMERCE DE CORSE

février 2023

ESCALES PAR COMPAGNIE

MENSUEL

National	Ajaccio	Bastia	Bonifacio	L'Ile-Rousse	Porto-Vecchio	Propriano	Total	Variation/V	Variation/%
Corsica Ferries	27	64	0	2	3	0	96	-4	-4,00%
La Méridionale	13	0	0	0	11	0	24	-2	-7,69%
Corsica Linea	14	58	0	22	0	12	106	-7	-6,19%
Total	54	122	0	24	14	12	226	-13	-5,44%
<i>Variation Volume /(n-1)</i>	<i>0</i>	<i>-2</i>	<i>0</i>	<i>-11</i>	<i>0</i>	<i>0</i>	<i>-13</i>		
<i>Variation % / (n-1)</i>	<i>0,00%</i>	<i>-1,61%</i>	<i>-</i>	<i>-31,43%</i>	<i>0,00%</i>	<i>0,00%</i>	<i>-5,44%</i>		
International	Ajaccio	Bastia	Bonifacio	L'Ile-Rousse	Porto-Vecchio	Propriano	Total	Variation/V	Variation/%
Corsica Ferries	5	54	0	2	0	0	61	-3	-4,69%
Moby Lines	0	0	87	0	0	0	87	31	55,36%
Ichnusa Lines	0	0	4	0	0	0	4	4	-
Total	5	54	91	2	0	0	152	32	26,67%
<i>Variation Volume /(n-1)</i>	<i>2</i>	<i>-4</i>	<i>35</i>	<i>-1</i>	<i>0</i>	<i>0</i>	<i>32</i>		
<i>Variation % / (n-1)</i>	<i>66,67%</i>	<i>-6,90%</i>	<i>62,50%</i>	<i>-33,33%</i>	<i>-</i>	<i>-</i>	<i>26,67%</i>		
Total	Ajaccio	Bastia	Bonifacio	L'Ile-Rousse	Porto-Vecchio	Propriano	Total	Variation/V	Variation/%
Corsica Ferries	32	118	0	4	3	0	157	-7	-4,27%
La Méridionale	13	0	0	0	11	0	24	-2	-7,69%
Corsica Linea	14	58	0	22	1	12	107	-6	-5,31%
Total	59	176	91	26	15	12	379	20	5,57%
<i>Variation Volume /(n-1)</i>	<i>2</i>	<i>-6</i>	<i>35</i>	<i>-12</i>	<i>1</i>	<i>0</i>	<i>20</i>		
<i>Variation % / (n-1)</i>	<i>3,51%</i>	<i>-3,30%</i>	<i>62,50%</i>	<i>-31,58%</i>	<i>7,14%</i>	<i>0,00%</i>	<i>5,57%</i>		

Cumul depuis le 1er janvier

National	Ajaccio	Bastia	Bonifacio	L'Ile-Rousse	Porto-Vecchio	Propriano	Total	Variation/V	Variation/%
Corsica Ferries	56	138	0	8	8	0	210	2	0,96%
La Méridionale	28	0	0	0	22	0	50	-5	-9,09%
Corsica Linea	31	122	0	50	1	24	228	-3	-1,30%
Total	115	260	0	58	31	24	488	-6	-1,21%
<i>Variation Volume /(n-1)</i>	<i>-2</i>	<i>1</i>	<i>0</i>	<i>-5</i>	<i>1</i>	<i>-1</i>	<i>-6</i>		
<i>Variation % / (n-1)</i>	<i>-1,71%</i>	<i>0,39%</i>	<i>-</i>	<i>-7,94%</i>	<i>3,33%</i>	<i>-4,00%</i>	<i>-1,21%</i>		
International	Ajaccio	Bastia	Bonifacio	L'Ile-Rousse	Porto-Vecchio	Propriano	Total	Variation/V	Variation/%
Corsica Ferries	10	112	0	2	0	0	124	-1	-0,80%
Moby Lines	0	0	174	0	0	0	174	43	32,82%
Ichnusa Lines	0	0	4	0	0	0	4	4	-
Autres Compagnies	1	0	0	0	0	0	1	1	-
Total	11	112	178	2	0	0	303	47	18,36%
<i>Variation Volume /(n-1)</i>	<i>3</i>	<i>0</i>	<i>47</i>	<i>-3</i>	<i>0</i>	<i>0</i>	<i>47</i>		
<i>Variation % / (n-1)</i>	<i>37,50%</i>	<i>0,00%</i>	<i>35,88%</i>	<i>-60,00%</i>	<i>-</i>	<i>-</i>	<i>18,36%</i>		
Total	Ajaccio	Bastia	Bonifacio	L'Ile-Rousse	Porto-Vecchio	Propriano	Total	Variation/V	Variation/%
Corsica Ferries	66	250	0	10	8	0	334	1	0,30%
La Méridionale	28	0	0	0	22	0	50	-5	-9,09%
Corsica Linea	31	122	0	50	1	24	228	-3	-1,30%
Moby Lines	0	0	174	0	0	0	174	43	32,82%
Ichnusa Lines	0	0	4	0	0	0	4	4	-
Autres Compagnies	1	0	0	0	0	0	1	1	-
Total	126	372	178	60	31	24	791	41	5,47%
<i>Variation Volume /(n-1)</i>	<i>1</i>	<i>1</i>	<i>47</i>	<i>-8</i>	<i>1</i>	<i>-1</i>	<i>41</i>		
<i>Variation % / (n-1)</i>	<i>0,80%</i>	<i>0,27%</i>	<i>35,88%</i>	<i>-11,76%</i>	<i>3,33%</i>	<i>-4,00%</i>	<i>5,47%</i>		