

Ports de Commerce de Corse
Porti di Commerciù di Corsica

Mensuel
U Misincu

Trafic Passagers 2022
Trafficu Passageri 2022

février 2023
ferraghju 2023

TRAFIC PASSAGERS GLOBAL

TOTAL PORTS	Trafic passagers du 1er au 28 février			Cumul passagers depuis le 1er Janvier		
	2022	2023	Variation	2022	2023	Variation
Régulier National	69 945	68 985	-1,37%	132 458	135 660	2,42%
Régulier Internat°	13 525	18 288	35,22%	24 248	35 487	46,35%
TOTAL	83 470	87 273	4,56%	156 706	171 147	9,22%
Croisières	0	0	-	0	0	-
TOTAL	83 470	87 273	4,56%	156 706	171 147	9,22%
AJACCIO	Trafic passagers du 1er au 28 février			Cumul passagers depuis le 1er Janvier		
	2022	2023	Variation	2022	2023	Variation
Régulier National	23 542	23 958	1,77%	44 276	46 953	6,05%
Régulier Internat°	403	449	11,41%	694	1 112	60,23%
TOTAL	23 945	24 407	1,93%	44 970	48 065	6,88%
Croisières	0	0	-	0	0	-
TOTAL	23 945	24 407	1,93%	44 970	48 065	6,88%
BASTIA	Trafic passagers du 1er au 28 février			Cumul passagers depuis le 1er Janvier		
	2022	2023	Variation	2022	2023	Variation
Régulier National	35 027	34 186	-2,40%	65 927	69 039	4,72%
Régulier Internat°	9 129	11 620	27,29%	16 063	22 666	41,11%
TOTAL	44 156	45 806	3,74%	81 990	91 705	11,85%
Croisières	0	0	-	0	0	-
TOTAL	44 156	45 806	3,74%	81 990	91 705	11,85%
BONIFACIO	Trafic passagers du 1er au 28 février			Cumul passagers depuis le 1er Janvier		
	2022	2023	Variation	2022	2023	Variation
Régulier National	0	0	-	0	0	-
Régulier Internat°	3 797	6 058	59,55%	7 089	11 437	61,33%
TOTAL	3 797	6 058	59,55%	7 089	11 437	61,33%
Croisières	0	0	-	0	0	-
TOTAL	3 797	6 058	59,55%	7 089	11 437	61,33%
L'ILE-ROUSSE	Trafic passagers du 1er au 28 février			Cumul passagers depuis le 1er Janvier		
	2022	2023	Variation	2022	2023	Variation
Régulier National	3 767	3 695	-1,91%	7 570	6 750	-10,83%
Régulier Internat°	196	161	-17,86%	394	272	-30,96%
TOTAL	3 963	3 856	-2,70%	7 964	7 022	-11,83%
Croisières	0	0	-	0	0	-
TOTAL	3 963	3 856	-2,70%	7 964	7 022	-11,83%
PORTO-VECCHIO	Trafic passagers du 1er au 28 février			Cumul passagers depuis le 1er Janvier		
	2022	2023	Variation	2022	2023	Variation
Régulier National	5 088	3 998	-21,42%	9 926	7 570	-23,74%
Régulier Internat°	0	0	-	8	0	-100,00%
TOTAL	5 088	3 998	-21,42%	9 934	7 570	-23,80%
Croisières	0	0	-	0	0	-
TOTAL	5 088	3 998	-21,42%	9 934	7 570	-23,80%
PROPRIANO	Trafic passagers du 1er au 28 février			Cumul passagers depuis le 1er Janvier		
	2022	2023	Variation	2022	2023	Variation
Régulier National	2 521	3 148	24,87%	4 759	5 348	12,38%
Régulier Internat°	0	0	-	0	0	-
TOTAL	2 521	3 148	24,87%	4 759	5 348	12,38%
Croisières	0	0	-	0	0	-
TOTAL	2 521	3 148	24,87%	4 759	5 348	12,38%

TRAFIC PASSAGERS

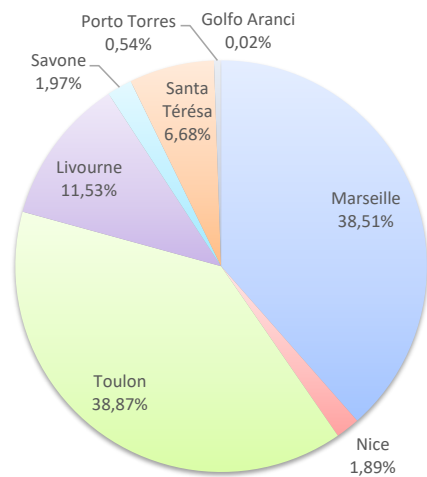
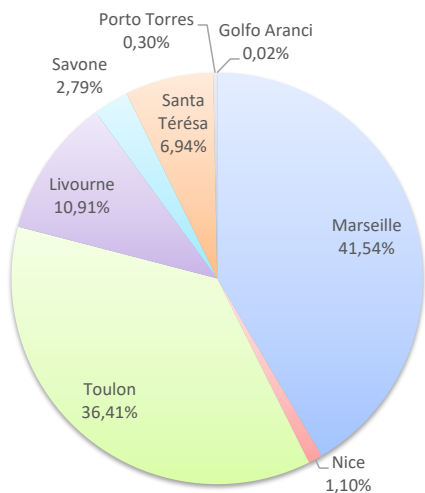
	Trafic passagers du 1er au 28 février		
	2022	2023	Variation
Régulier National	69 945	68 985	-1,37%
Régulier Internat°	13 525	18 288	35,22%
TOTAL	83 470	87 273	4,56%
Croisières	0	0	-
TOTAL	83 470	87 273	4,56%

	Cumul passagers depuis le 1er Janvier		
	2022	2023	Variation
Régulier National	132 458	135 660	2,42%
Régulier Internat°	24 248	35 487	46,35%
TOTAL	156 706	171 147	9,22%
Croisières	0	0	-
TOTAL	156 706	171 147	9,22%

LIGNES

Lignes		Variation n-1
Marseille	36 249	10,33%
Nice	963	-66,16%
Toulon	31 773	-7,22%
Livourne	9 519	26,99%
Savone	2 438	35,97%
Santa Térésa	6 058	59,55%
Porto Torres	258	59,55%
Golfo Aranci	15	-58,33%

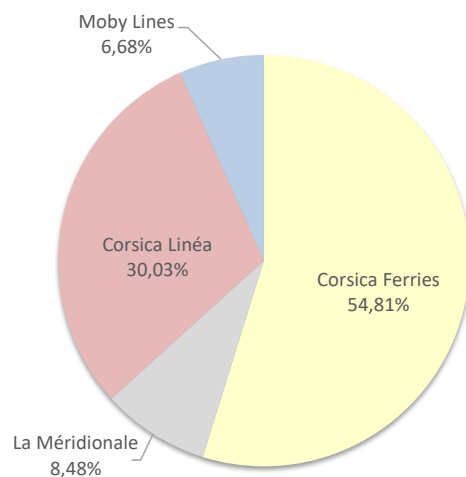
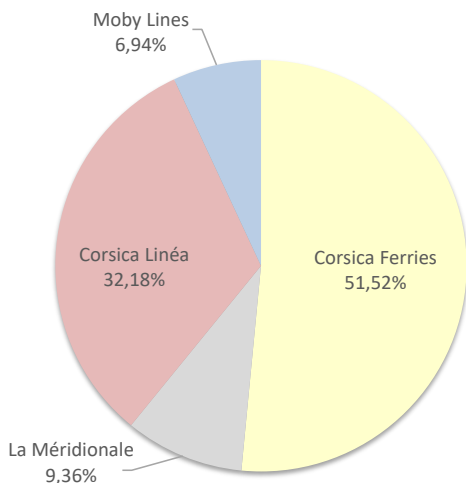
Lignes		Variation n-1
Marseille	65 908	3,97%
Nice	3 230	-52,65%
Toulon	66 522	6,87%
Livourne	19 737	35,07%
Savone	3 366	87,73%
Santa Térésa	11 437	61,33%
Porto Torres	921	31,20%
Golfo Aranci	26	-50,00%



COMPAGNIES

Compagnies	Passagers	Variation n-1
Corsica Ferries	44 966	-3,96%
La Méridionale	8 168	22,66%
Corsica Linéa	28 081	7,20%
Moby Lines	6 058	59,55%

Compagnies	Passagers	Variation n-1
Corsica Ferries	93 802	8,79%
La Méridionale	14 517	14,78%
Corsica Linéa	51 391	1,28%
Moby Lines	11 437	61,33%



PORTS DE COMMERCE DE CORSE

février 2023

TRAFIC COMMERCIAL PASSAGERS PAR COMPAGNIE

MENSUEL

National	Ajaccio	Bastia	Bonifacio	L'Ile-Rousse	Porto-Vecchio	Propriano	Total
Corsica Ferries	12 942	18 840	0	401	553	0	32 736
La Méridionale	4 723	0	0	0	3 445	0	8 168
Corsica Linéa	6 293	15 346	0	3 294	0	3 148	28 081
Total	23 958	34 186	0	3 695	3 998	3 148	68 985
<i>Variation Volume /(n-1)</i>	<i>416</i>	<i>-841</i>	<i>0</i>	<i>-72</i>	<i>-1 090</i>	<i>627</i>	<i>-960</i>
<i>Variation % / (n-1)</i>	<i>1,77%</i>	<i>-2,40%</i>	<i>-</i>	<i>-1,91%</i>	<i>-21,42%</i>	<i>24,87%</i>	<i>-1,37%</i>
International	Ajaccio	Bastia	Bonifacio	L'Ile-Rousse	Porto-Vecchio	Propriano	Total
Corsica Ferries	449	11 620	0	161	0	0	12 230
Moby Lines	0	0	6 058	0	0	0	6 058
Total	449	11 620	6 058	161	0	0	18 288
<i>Variation Volume /(n-1)</i>	<i>46</i>	<i>2 491</i>	<i>2 261</i>	<i>-35</i>	<i>0</i>	<i>0</i>	<i>4 763</i>
<i>Variation % / (n-1)</i>	<i>11,41%</i>	<i>27,29%</i>	<i>59,55%</i>	<i>-17,86%</i>	<i>-</i>	<i>-</i>	<i>35,22%</i>
Total	Ajaccio	Bastia	Bonifacio	L'Ile-Rousse	Porto-Vecchio	Propriano	Total
Corsica Ferries	13 391	30 460	0	562	553	0	44 966
La Méridionale	4 723	0	0	0	3 445	0	8 168
Corsica Linéa	6 293	15 346	0	3 294	0	3 148	28 081
Moby Lines	0	0	6 058	0	0	0	6 058
Total	24 407	45 806	6 058	3 856	3 998	3 148	87 273
<i>Variation Volume /(n-1)</i>	<i>462</i>	<i>1 650</i>	<i>2 261</i>	<i>-107</i>	<i>-1 090</i>	<i>627</i>	<i>3 803</i>
<i>Variation % / (n-1)</i>	<i>1,93%</i>	<i>3,74%</i>	<i>59,55%</i>	<i>Passagers</i>	<i>-21,42%</i>	<i>24,87%</i>	<i>4,56%</i>

Cumul depuis le 1er janvier

National	Ajaccio	Bastia	Bonifacio	L'Ile-Rousse	Porto-Vecchio	Propriano	Total
Corsica Ferries	27 252	40 365	0	679	1 456	0	69 752
La Méridionale	8 801	0	0	0	5 716	0	14 517
Corsica Linéa	10 900	28 674	0	6 071	398	5 348	51 391
Total	46 953	69 039	0	6 750	7 570	5 348	135 660
<i>Variation Volume /(n-1)</i>	<i>2 677</i>	<i>3 112</i>	<i>0</i>	<i>-820</i>	<i>-2 356</i>	<i>589</i>	<i>3 202</i>
<i>Variation % / (n-1)</i>	<i>6,05%</i>	<i>4,72%</i>	<i>-</i>	<i>-10,83%</i>	<i>-23,74%</i>	<i>12,38%</i>	<i>2,42%</i>
International	Ajaccio	Bastia	Bonifacio	L'Ile-Rousse	Porto-Vecchio	Propriano	Total
Corsica Ferries	1 112	22 666	0	272	0	0	24 050
Moby Lines	0	0	11 437	0	0	0	11 437
Total	1 112	22 666	11 437	272	0	0	35 487
<i>Variation Volume /(n-1)</i>	<i>418</i>	<i>6 603</i>	<i>4 348</i>	<i>-122</i>	<i>-8</i>	<i>0</i>	<i>11 239</i>
<i>Variation % / (n-1)</i>	<i>60,23%</i>	<i>41,11%</i>	<i>61,33%</i>	<i>-30,96%</i>	<i>-100,00%</i>	<i>-</i>	<i>46,35%</i>
Total	Ajaccio	Bastia	Bonifacio	L'Ile-Rousse	Porto-Vecchio	Propriano	Total
Corsica Ferries	28 364	63 031	0	951	1 456	0	93 802
La Méridionale	8 801	0	0	0	5 716	0	14 517
Corsica Linéa	10 900	28 674	0	6 071	398	5 348	51 391
Moby Lines	0	0	11 437	0	0	0	11 437
Total	48 065	91 705	11 437	7 022	7 570	5 348	171 147
<i>Variation Volume /(n-1)</i>	<i>3 095</i>	<i>9 715</i>	<i>4 348</i>	<i>-942</i>	<i>-2 364</i>	<i>589</i>	<i>14 441</i>
<i>Variation % / (n-1)</i>	<i>6,88%</i>	<i>11,85%</i>	<i>61,33%</i>	<i>-11,83%</i>	<i>-23,80%</i>	<i>12,38%</i>	<i>9,22%</i>