

Aéroports de Corse

Aeruporti di Corsica

Mensuel

U Misincu

Passagers 2023

Passageri 2023

janv-23

AEROPORTS DE CORSE

janvier 2023

PASSAGERS AU GLOBAL

TOTAL AEROPORTS
National
International
TOTAL

Passagers du 1er au 31 janvier		
2022	2023	Variation
115 625	145 330	25,7%
2 616	2 162	-17,4%
118 241	147 492	24,7%

Cumul Passagers depuis le 1er Janvier		
2022	2023	Variation
115 625	145 330	25,7%
2 616	2 162	-17,4%
118 241	147 492	24,7%

AJACCIO
National
International
TOTAL

Passagers du 1er au 31 janvier		
2022	2023	Variation
46 044	58 941	28%
1 679	1 306	-22,2%
47 723	60 247	26,2%

Cumul Passagers depuis le 1er Janvier		
2022	2023	Variation
46 044	58 941	28%
1 679	1 306	-22,2%
47 723	60 247	26,2%

BASTIA
National
International
TOTAL

Passagers du 1er au 31 janvier		
2022	2023	Variation
48 534	62 038	27,8%
902	665	-26,3%
49 436	62 703	26,8%

Cumul Passagers depuis le 1er Janvier		
2022	2023	Variation
48 534	62 038	27,8%
902	665	-26,3%
49 436	62 703	26,8%

CALVI
National
International
TOTAL

Passagers du 1er au 31 janvier		
2022	2023	Variation
7 686	9 503	23,6%
5	0	-100%
7 691	9 503	23,6%

Cumul Passagers depuis le 1er Janvier		
2022	2023	Variation
7 686	9 503	23,6%
5	0	-100%
7 691	9 503	23,6%

FIGARI
National
International
TOTAL

Passagers du 1er au 31 janvier		
2022	2023	Variation
13 361	14 848	11,1%
30	191	536,7%
13 391	15 039	12,3%

Cumul Passagers depuis le 1er Janvier		
2022	2023	Variation
13 361	14 848	11,1%
30	191	536,7%
13 391	15 039	12,3%

AEROPORTS DE CORSE

janvier 2023

PASSAGERS

National	115 625	145 330	25,7%
International	2 616	2 162	-17,4%
TOTAL	118 241	147 492	24,7%

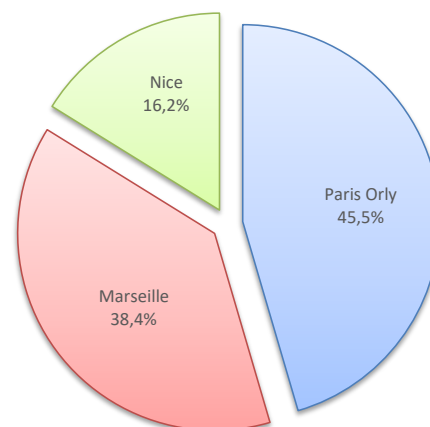
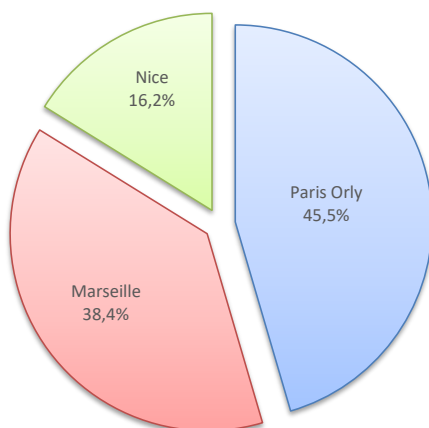
Passagers du 1er au 31 janvier		
2022	2023	Variation
115 625	145 330	25,7%
2 616	2 162	-17,4%
118 241	147 492	24,7%

Cumul Passagers depuis le 1er Janvier		
2022	2023	Variation
115 625	145 330	25,7%
2 616	2 162	-17,4%
118 241	147 492	24,7%

LIGNES

Lignes	Pax	Variation n-1
Paris Orly	61 705	26,5%
Marseille	52 068	35,1%
Nice	21 951	27,3%
Bordeaux	705	-38,3%
Lille	700	16,7%
Lyon St Exupery	4 332	16,8%
Nantes	589	-67,4%
Strasbourg	597	-29,1%
Toulouse	1 807	11,4%
Autres Nat.	875	18,2%
Charleroi	797	18,2%
Autres Inter.	1 361	-19,2%

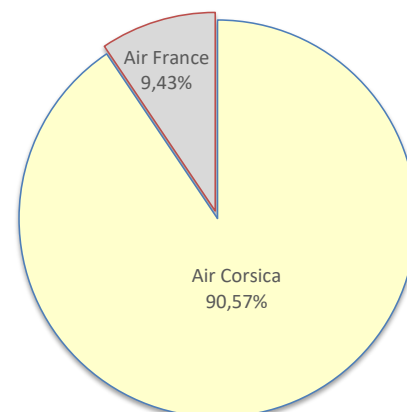
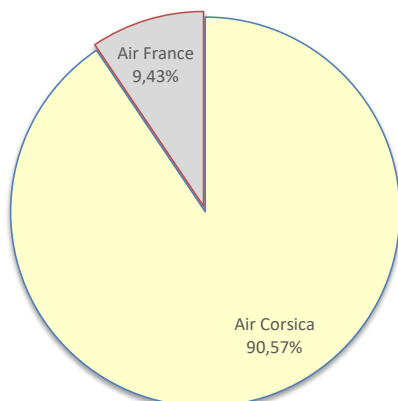
Lignes	Pax	Variation n-1
Paris Orly	61 705	26,5%
Marseille	52 068	35,1%
Nice	21 951	27,3%
Bordeaux	705	-38,3%
Lille	700	16,7%
Lyon St Exupery	4 332	16,8%
Nantes	589	-67,4%
Strasbourg	597	-29,1%
Toulouse	1 807	11,4%
Autres Nat.	875	18,2%
Charleroi	797	-13,5%
Autres Inter.	1 361	-19,2%



COMPAGNIES

Compagnies	Pax	Variation n-1
Air Corsica	129 550	28,9%
Air France	13 493	18,7%
Volotea	3 525	-34,6%
Autres Compagnies	924	75,3%

Compagnies	Pax	Variation n-1
Air Corsica	129 550	28,9%
Air France	13 493	18,7%
Volotea	3 525	-34,6%
Autres Compagnies	924	-



AEROPORT D'AJACCIO

janvier 2023

PASSAGERS

National	46 044	58 941	28%
International	1 679	1 306	-22,2%
TOTAL	47 723	60 247	26,2%

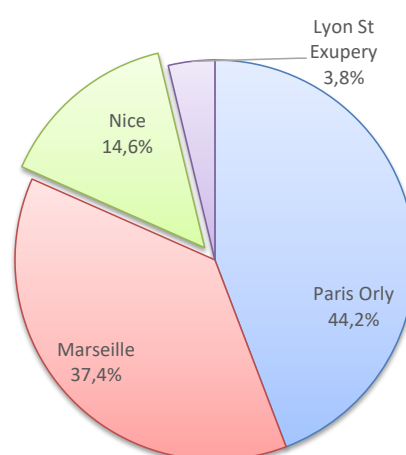
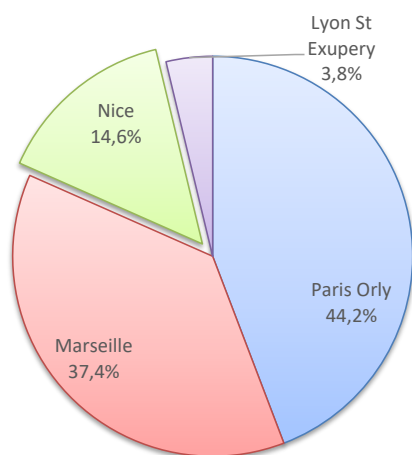
Passagers du 1er au 31 janvier		
2022	2023	Variation
46 044	58 941	28%
1 679	1 306	-22,2%
47 723	60 247	26,2%

Cumul Passagers depuis le 1er Janvier		
2022	2023	Variation
46 044	58 941	28%
1 679	1 306	-22,2%
47 723	60 247	26,2%

LIGNES

Lignes	Pax	Variation n-1
Paris Orly	24 646	29,4%
Marseille	20 864	36,3%
Nice	8 153	27,9%
Bordeaux	353	-37,4%
Lille	299	-2,6%
Lyon St Exupery	2 091	19,1%

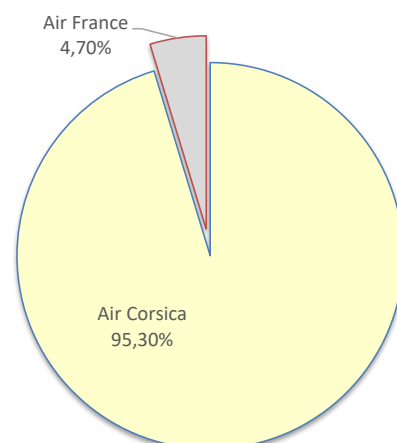
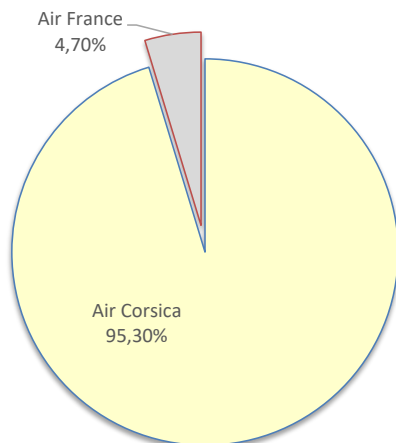
Lignes	Pax	Variation n-1
Paris Orly	24 646	29,4%
Marseille	20 864	36,3%
Nice	8 153	27,9%
Bordeaux	353	-37,4%
Lille	299	-2,6%
Lyon St Exupery	2 091	19,1%



COMPAGNIES

Compagnies	Pax	Variation n-1
Air Corsica	55 440	31%
Air France	2 732	-3%
Volotea	1 717	-26,7%
Autres Compagnies	358	496,7%

Compagnies	Pax	Variation n-1
Air Corsica	55 440	31%
Air France	2 732	-3%
Volotea	1 717	-26,7%
Autres Compagnies	358	496,7%



AEROPORT DE BASTIA

janvier 2023

PASSAGERS

National
International
TOTAL

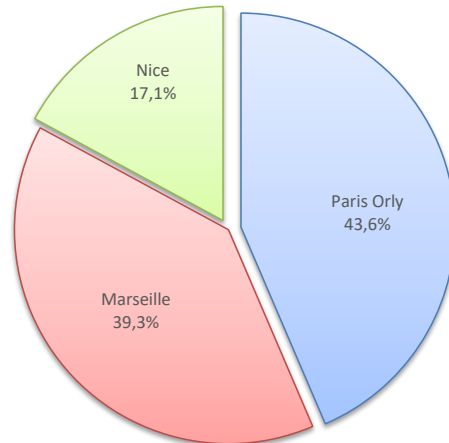
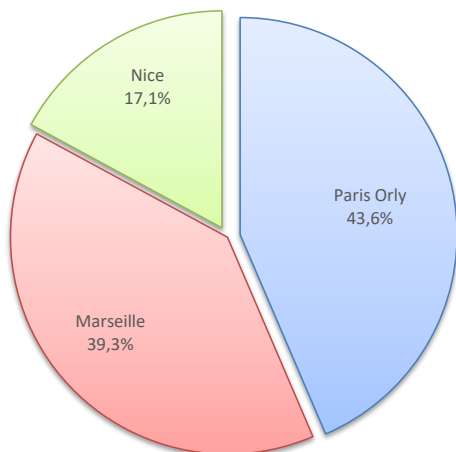
Passagers du 1er au 31 janvier		
2022	2023	Variation
48 534	62 038	27,8%
902	665	-26,3%
49 436	62 703	26,8%

Cumul Passagers depuis le 1er Janvier		
2022	2023	Variation
48 534	62 038	27,8%
902	665	-26,3%
49 436	62 703	26,8%

LIGNES

Lignes	Pax	Variation n-1
Paris Orly	25 175	32,4%
Marseille	22 739	39,2%
Nice	9 887	28%
Bordeaux	350	-38,6%
Lille	401	36,9%
Lyon St Exupery	2 241	14,7%
Nantes	297	-59,8%
Strasbourg	303	-44,3%
Toulouse	258	-55,8%
Autres Nat.	386	-15,5%
Charleroi	435	-14,2%
Autres Inter.	230	-40,9%

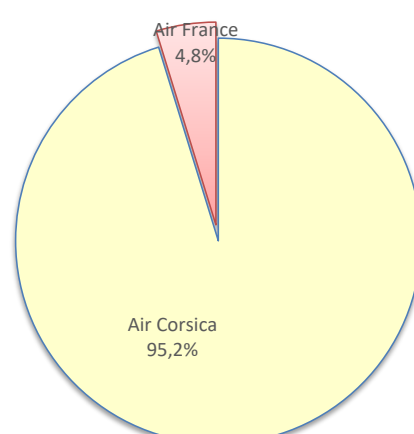
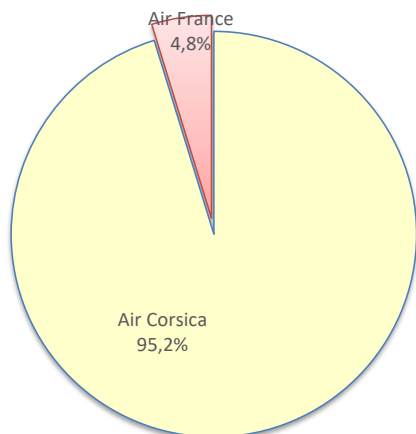
Lignes	Pax	Variation n-1
Paris Orly	25 175	32,4%
Marseille	22 739	39,2%
Nice	9 887	28%
Bordeaux	350	-38,6%
Lille	401	36,9%
Lyon St Exupery	2 241	14,7%
Nantes	297	-59,8%
Strasbourg	303	-44,3%
Toulouse	258	-55,8%
Autres Nat.	386	-15,5%
Charleroi	435	-14,2%
Autres Inter.	230	-40,9%



COMPAGNIES

Compagnies	Pax	Variation n-1
Air Corsica	57 576	32,1%
Air France	2 876	17,4%
Volotea	1 808	-35,3%
Autres Compagnies	443	24,8%

Compagnies	Pax	Variation n-1
Air Corsica	57 576	32,1%
Air France	2 876	17,4%
Volotea	1 808	-35,3%
Autres Compagnies	443	24,8%



AEROPORT DE CALVI

janvier 2023

PASSAGERS

National
International
TOTAL

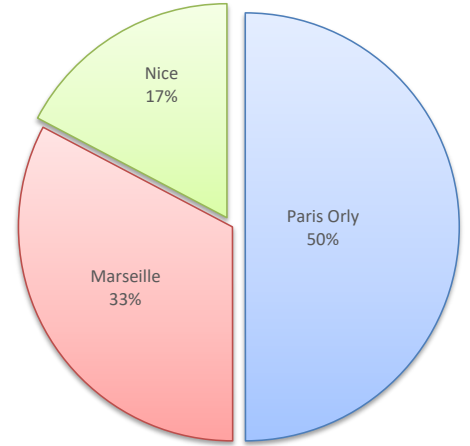
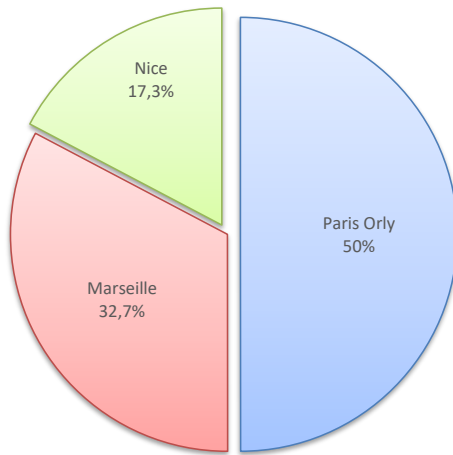
Passagers du 1er au 31 janvier		
2022	2023	Variation
7 686	9 503	23,6%
5	0	-100%
7 691	9 503	23,6%

Cumul Passagers depuis le 1er Janvier		
2022	2023	Variation
7 686	9 503	23,6%
5	0	-100%
7 691	9 503	23,6%

LIGNES

Lignes	Pax	Variation n-1
Paris Orly	4 750	18,6%
Marseille	3 110	29%
Nice	1 643	29,7%

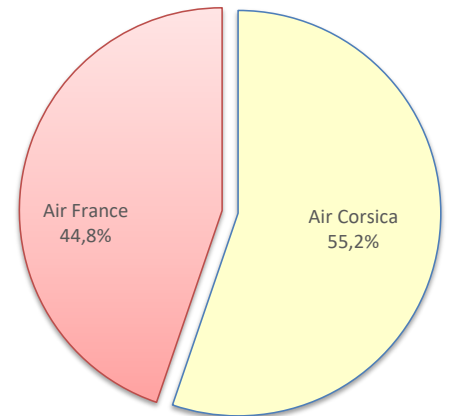
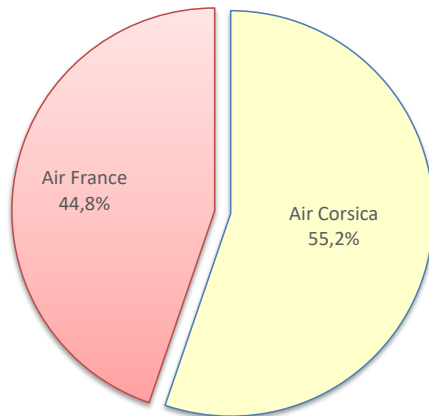
Lignes	Pax	Variation n-1
Paris Orly	4 750	18,6%
Marseille	3 110	29%
Nice	1 643	29,7%



COMPAGNIES

Compagnies	Pax	Variation n-1
Air Corsica	5 250	25,6%
Air France	4 253	22%

Compagnies	Pax	Variation n-1
Air Corsica	5 250	25,6%
Air France	4 253	22%



AEROPORT DE FIGARI

janvier 2023

PASSAGERS

National
International
TOTAL

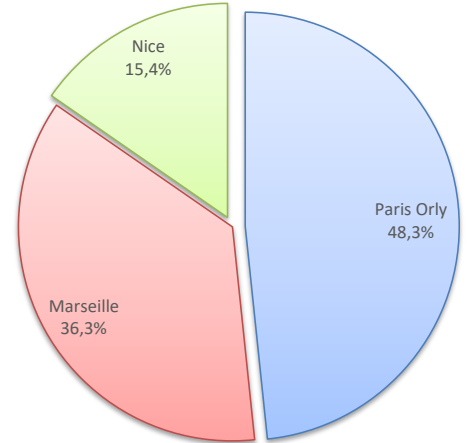
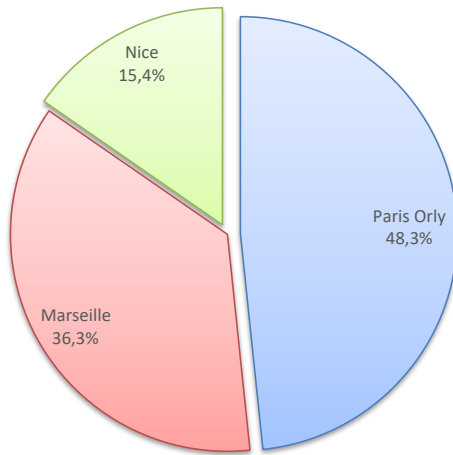
Passagers du 1er au 31 janvier		
2022	2023	Variation
13 361	14 848	11,1%
30	191	536,7%
13 391	15 039	12,3%

Cumul Passagers depuis le 1er Janvier		
2022	2023	Variation
13 361	14 848	11,1%
30	191	536,7%
13 391	15 039	12,3%

LIGNES

Lignes	Pax	Variation n-1
Paris Orly	7 134	6,5%
Marseille	5 355	19,3%
Nice	2 268	21,2%

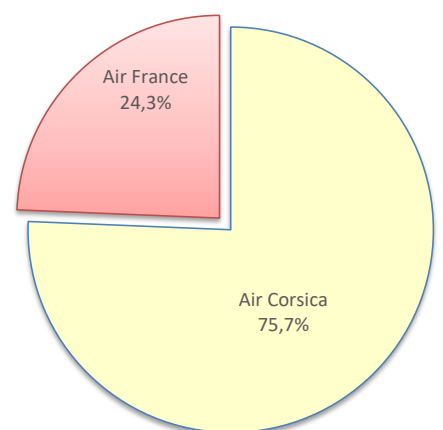
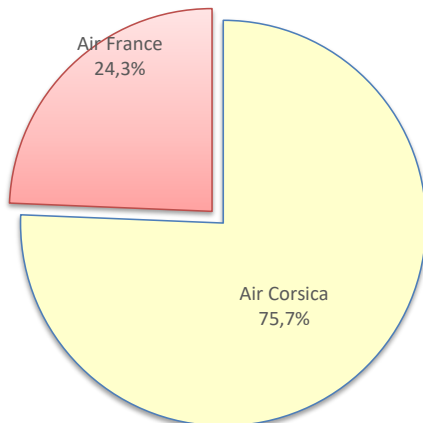
Lignes	Pax	Variation n-1
Paris Orly	7 134	6,5%
Marseille	5 355	19,3%
Nice	2 268	21,2%



COMPAGNIES

Compagnies	Pax	Variation n-1
Air Corsica	11 284	8,2%
Air France	3 632	38,6%
Autres Compagnies	123	41,4%

Compagnies	Pax	Variation n-1
Air Corsica	11 284	8,2%
Air France	3 632	38,6%
Autres Compagnies	123	41,4%



AEROPORTS DE CORSE

janvier 2023

PASSAGERS PAR LIGNE

MENSUEL

National	Ajaccio	Bastia	Calvi	Figari	Total	Variation/V	Variation/%
Paris Orly	24 646	25 175	4 750	7 134	61 705	12 942	26,5%
Marseille	20 864	22 739	3 110	5 355	52 068	13 522	35,1%
Nice	8 153	9 887	1 643	2 268	21 951	4 711	27,3%
Bordeaux	353	350	0	2	705	-437	-38,3%
Lille	299	401	0	0	700	100	16,7%
Lyon St Exupery	2 091	2 241	0	0	4 332	623	16,8%
Nantes	292	297	0	0	589		
Strasbourg	294	303	0	0	597		
Toulouse	1 549	258	0	0	1 807		
Autres Nat.	400	386	0	89	875	135	18,2%
Total	58 941	62 038	9 503	14 848	145 330	29 705	25,7%
<i>Variation Volume /(n-1)</i>	<i>12 897</i>	<i>13 504</i>	<i>1 817</i>	<i>1 487</i>	<i>29 705</i>		
<i>Variation % / (n-1)</i>	<i>28%</i>	<i>27,8%</i>	<i>23,6%</i>	<i>11,1%</i>	<i>25,7%</i>		
International	Ajaccio	Bastia	Calvi	Figari	Total	Variation/V	Variation/%
Charleroi	362	435	0	0	797	-124	-13,5%
Autres Inter.	944	230	0	187	1 361	-323	-19,2%
Total	1 306	665	0	191	2 162	-454	-17,4%
<i>Variation Volume /(n-1)</i>	<i>-373</i>	<i>-237</i>	<i>-5</i>	<i>161</i>	<i>-454</i>		
<i>Variation % / (n-1)</i>	<i>-22,2%</i>	<i>-26,3%</i>	<i>-100%</i>	<i>536,7%</i>	<i>-17,4%</i>		
Total	60 247	62 703	9 503	15 039	147 492	29 251	24,7%
<i>Variation Volume /(n-1)</i>	<i>12 524</i>	<i>13 267</i>	<i>1 812</i>	<i>1 648</i>	<i>29 251</i>		
<i>Variation % / (n-1)</i>	<i>26,2%</i>	<i>26,8%</i>	<i>23,6%</i>	<i>12,3%</i>	<i>24,7%</i>		

Cumul depuis le 1er janvier

National	Ajaccio	Bastia	Calvi	Figari	Total	Variation/V	Variation/%
Paris Orly	24 646	25 175	4 750	7 134	61 705	12 942	26,5%
Marseille	20 864	22 739	3 110	5 355	52 068	13 522	35,1%
Nice	8 153	9 887	1 643	2 268	21 951	4 711	27,3%
Bordeaux	353	350	0	2			
Lille	299	401	0	0			
Lyon St Exupery	2 091	2 241	0	0			
Nantes	292	297	0	0	589	-1 215	-67,4%
Strasbourg	294	303	0	0			
Toulouse	1 549	258	0	0	1 807	185	11,4%
Autres Nat.	400	386	0	89	875	135	18,2%
Total	58 941	62 038	9 503	14 848	138 996	29 667	27,1%
<i>Variation Volume /(n-1)</i>	<i>12 897</i>	<i>13 504</i>	<i>1 817</i>	<i>1 487</i>	<i>29 667</i>		
<i>Variation % / (n-1)</i>	<i>28%</i>	<i>27,8%</i>	<i>23,6%</i>	<i>11,1%</i>	<i>27,1%</i>		
International	Ajaccio	Bastia	Calvi	Figari	Total	Variation/V	Variation/%
Charleroi	362	435	0	0	797	-124	-13,5%
Autres Inter.	944	230	0	187	1 361	-323	-19,2%
Total	1 306	665	0	191	2 162	-454	-17,4%
<i>Variation Volume /(n-1)</i>	<i>-373</i>	<i>-237</i>	<i>-5</i>	<i>161</i>	<i>-454</i>		
<i>Variation % / (n-1)</i>	<i>-22,2%</i>	<i>-26,3%</i>	<i>-100%</i>	<i>536,7%</i>	<i>-17,4%</i>		
Total	60 247	62 703	9 503	15 039	141 158	29 213	26,1%
<i>Variation Volume /(n-1)</i>	<i>12 524</i>	<i>13 267</i>	<i>1 812</i>	<i>1 648</i>	<i>29 213</i>		
<i>Variation % / (n-1)</i>	<i>26,2%</i>	<i>26,8%</i>	<i>23,6%</i>	<i>12,3%</i>	<i>26,1%</i>		

AEROPORTS DE CORSE

janvier 2023

PASSAGERS PAR COMPAGNIE

MENSUEL

National	Ajaccio	Bastia	Calvi	Figari	Total	Variation/V	Variation/%
Air Corsica	54 134	57 141	5 250	11 123	127 648	29 683	30,3%
Air France	2 732	2 876	4 253	3 632	13 493	2 122	18,7%
Volotea	1 717	1 808	0	0	3 525	-1 863	-34,6%
Autres Compagnies	358	213	0	93	664	193	41,0%
Total	58 941	62 038	9 503	14 848	145 330	29 705	25,7%
<i>Variation Volume /(n-1)</i>	12 897	13 504	1 817	1 487	29 705		
<i>Variation % / (n-1)</i>	28%	27,8%	23,6%	11,1%	25,7%		
International	Ajaccio	Bastia	Calvi	Figari	Total	Variation/V	Variation/%
Air Corsica	1 306	435	0	161	1 902	-658	-25,7%
Autres Compagnies	0	230	0	30	260	204	364,3%
Total	1 306	665	0	191	2 162	-454	-17,4%
<i>Variation Volume /(n-1)</i>	-373	-237	-5	161	-454		
<i>Variation % / (n-1)</i>	-22,2%	-26,3%	-100,0%	536,7%	-17,4%		
Total	Ajaccio	Bastia	Calvi	Figari	Total	Variation/V	Variation/%
Air Corsica	55 440	57 576	5 250	11 284	129 550	29 025	28,9%
Air France	2 732	2 876	4 253	3 632	13 493	2 122	18,7%
Volotea	1 717	1 808	0	0	3 525	-1 863	-34,6%
Autres Compagnies	358	443	0	123	924	397	75,3%
Total	60 247	62 703	9 503	15 039	147 492	29 251	24,7%
<i>Variation Volume /(n-1)</i>	12 524	13 267	1 812	1 648	29 251		
<i>Variation % / (n-1)</i>	26,2%	26,8%	23,6%	12,3%	24,7%		

Cumul depuis le 1er janvier

National	Ajaccio	Bastia	Calvi	Figari	Total	Variation/V	Variation/%
Air Corsica	54 134	57 141	5 250	11 123	127 648	29 683	30,3%
Air France	2 732	2 876	4 253	3 632	13 493	2 122	18,7%
Volotea	1 717	1 808	0	0	3 525	-1 863	-34,6%
Autres Compagnies	358	213	0	93	664	193	41,0%
Total	58 941	62 038	9 503	14 848	145 330	29 705	25,7%
<i>Variation Volume /(n-1)</i>	12 897	13 504	1 817	1 487	29 705		
<i>Variation % / (n-1)</i>	28%	27,8%	23,6%	11,1%	25,7%		
International	Ajaccio	Bastia	Calvi	Figari	Total	Variation/V	Variation/%
Air Corsica	1 306	435	0	161	1 902	-658	-25,7%
Autres Compagnies	0	230	0	30	260	204	364,3%
Total	1 306	665	0	191	2 162	-454	-17,4%
<i>Variation Volume /(n-1)</i>	-373	-237	-5	161	-454		
<i>Variation % / (n-1)</i>	-22,2%	-26,3%	-100%	536,7%	-17,4%		
Total	Ajaccio	Bastia	Calvi	Figari	Total	Variation/V	Variation/%
Air Corsica	55 440	57 576	5 250	11 284	129 550	29 025	28,9%
Air France	2 732	2 876	4 253	3 632	13 493	2 122	18,7%
Volotea	1 717	1 808	0	0	3 525	-1 863	-34,6%
Autres Compagnies	358	443	0	123	924	397	75,3%
Total	60 247	62 703	9 503	15 039	147 492	29 251	24,7%
<i>Variation Volume /(n-1)</i>	12 524	13 267	1 812	1 648	29 251		
<i>Variation % / (n-1)</i>	26,2%	26,8%	23,6%	12,3%	24,7%		