

**Aéroports de Corse**

**Aeruporti di Corsica**

**Mensuel**

***U Misincu***

**Passagers 2023**

***Passageri 2023***

**avr-23**

# AEROPORTS DE CORSE

avril 2023

## PASSAGERS AU GLOBAL

TOTAL AEROPORTS
National
International
<b>TOTAL</b>

Passagers du 1er au 30 avril		
2022	2023	Variation
302 183	276 569	-8,5%
38 030	36 531	-3,9%
<b>340 213</b>	<b>313 100</b>	<b>-8%</b>

Cumul Passagers depuis le 1er Janvier		
2022	2023	Variation
681 357	716 879	5,2%
44 431	44 025	-0,9%
<b>725 788</b>	<b>760 904</b>	<b>4,8%</b>

AJACCIO
National
International
<b>TOTAL</b>

Passagers du 1er au 30 avril		
2022	2023	Variation
122 932	111 579	-9,2%
17 292	15 262	-11,7%
<b>140 224</b>	<b>126 841</b>	<b>-9,5%</b>

Cumul Passagers depuis le 1er Janvier		
2022	2023	Variation
276 662	292 135	5,6%
20 978	19 735	-5,9%
<b>297 640</b>	<b>311 870</b>	<b>4,8%</b>

BASTIA
National
International
<b>TOTAL</b>

Passagers du 1er au 30 avril		
2022	2023	Variation
105 480	98 584	-6,5%
13 389	14 851	10,9%
<b>118 869</b>	<b>113 435</b>	<b>-4,6%</b>

Cumul Passagers depuis le 1er Janvier		
2022	2023	Variation
260 021	283 778	9,1%
15 663	17 323	10,6%
<b>275 684</b>	<b>301 101</b>	<b>9,2%</b>

CALVI
National
International
<b>TOTAL</b>

Passagers du 1er au 30 avril		
2022	2023	Variation
16 788	19 307	15%
682	1 482	117,3%
<b>17 470</b>	<b>20 789</b>	<b>19%</b>

Cumul Passagers depuis le 1er Janvier		
2022	2023	Variation
43 664	48 490	11,1%
702	1 494	112,8%
<b>44 366</b>	<b>49 984</b>	<b>12,7%</b>

FIGARI
National
International
<b>TOTAL</b>

Passagers du 1er au 30 avril		
2022	2023	Variation
56 983	47 099	-17,3%
6 667	4 936	-26%
<b>63 650</b>	<b>52 035</b>	<b>-18,2%</b>

Cumul Passagers depuis le 1er Janvier		
2022	2023	Variation
101 010	92 476	-8,4%
7 088	5 473	-22,8%
<b>108 098</b>	<b>97 949</b>	<b>-9,4%</b>

# AEROPORTS DE CORSE

avril 2023

## PASSAGERS

National
International
<b>TOTAL</b>

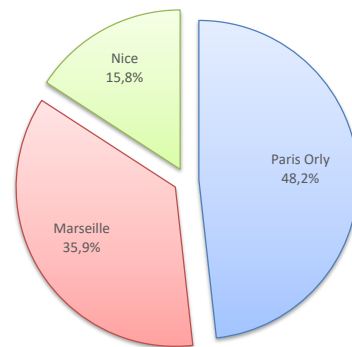
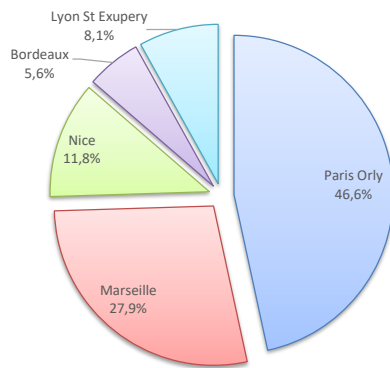
Passagers du 1er au 30 avril		
2022	2023	Variation
302 183	276 569	-8,5%
38 030	36 531	-3,9%
<b>340 213</b>	<b>313 100</b>	<b>-8%</b>

Cumul Passagers depuis le 1er Janvier		
2022	2023	Variation
681 357	716 879	5,2%
44 431	44 025	-0,9%
<b>725 788</b>	<b>760 904</b>	<b>4,8%</b>

### LIGNES

Lignes	Pax	Variation n-1
Paris Orly	106 720	19,2%
Marseille	63 904	21,7%
Nice	27 116	15,6%
Beauvais	3 708	3,9%
Bordeaux	12 732	-20,3%
Brest	2 640	-29,6%
Caen	5 627	-7,8%
Lille	6 850	-37,9%
Lyon St Exupery	18 514	-24,6%
Montpellier	511	-58,2%
Nantes	14 815	-55,5%
Paris Cdg	887	-95,7%
Strasbourg	5 761	-5,6%
Toulouse	5 680	-29,3%
Autres Nat.	1 104	-49%
Charleroi	9 359	-49%
Genève	7 506	-30,4%
Bâle - Mulhouse	9 759	-13,9%
Londres Gatwick	2 062	-
Luxembourg	1 204	2,6%
Autres Inter.	6 641	30,5%

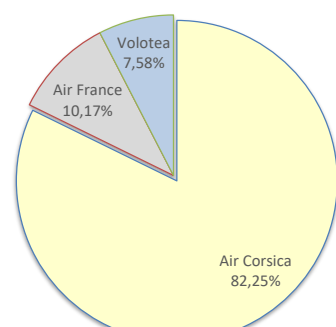
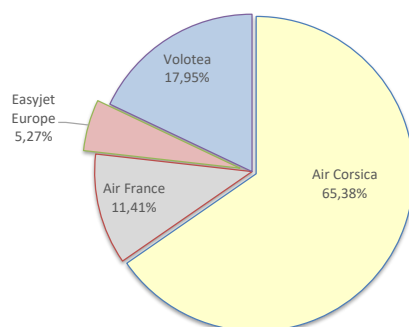
Lignes	Pax	Variation n-1
Paris Orly	297 623	19%
Marseille	221 547	20,5%
Nice	97 703	20,6%
Beauvais	3 952	3,2%
Bordeaux	13 445	-24,9%
Brest	2 632	-29,9%
Caen	5 635	-7,7%
Lille	7 550	-35,9%
Lyon St Exupery	30 450	-17,2%
Montpellier	571	-57,2%
Nantes	15 504	-60,5%
Paris Cdg	887	-96,1%
Strasbourg	6 358	-8,5%
Toulouse	9 261	-22,2%
Autres Nat.	3 760	-9,7%
Charleroi	10 299	-1,9%
Genève	7 827	-30,2%
Bâle - Mulhouse	10 149	-15,4%
Londres Gatwick	2 120	-
Luxembourg	1 208	2,9%
Autres Inter.	12 414	34,7%



### COMPAGNIES

Compagnies	Pax	Variation n-1
Air Corsica	182 860	21,5%
Air France	31 904	0,2%
Easyjet Europe	14 742	-66,7%
Volotea	50 200	-20,7%
Transavia	2 483	-65,7%
EasyJet UK	2 062	-
EasyJet Suisse	17 241	-22,1%
Eurowings	1 016	-53,8%
Lufthansa	1 062	-24,9%
Luxair	1 201	2,4%
Ryanair	6 539	-46,6%
Autres Compagnies	1 790	-53,5%

Compagnies	Pax	Variation n-1
Air Corsica	583 237	20,6%
Air France	72 098	6,6%
Easyjet Europe	14 865	-60,3%
Volotea	53 725	-23,0%
Transavia	2 483	-74,3%
EasyJet UK	2 120	-
EasyJet Suisse	17 934	-46,4%
Eurowings	1 016	-53,8%
Lufthansa	1 062	-
Luxair	1 201	-15,1%
Ryanair	6 926	-
Autres Compagnies	4 237	-



PASSAGERS

National
International
<b>TOTAL</b>

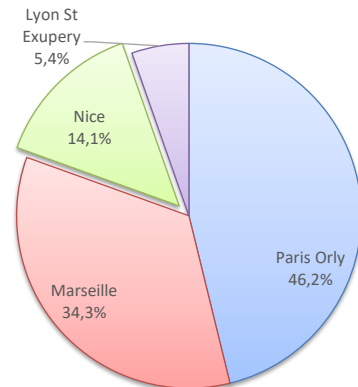
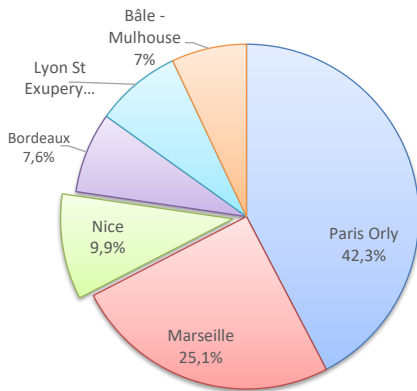
Passagers du 1er au 30 avril		
2022	2023	Variation
122 932	111 579	-9,2%
17 292	15 262	-11,7%
<b>140 224</b>	<b>126 841</b>	<b>-9,5%</b>

Cumul Passagers depuis le 1er Janvier		
2022	2023	Variation
276 662	292 135	5,6%
20 978	19 735	-5,9%
<b>297 640</b>	<b>311 870</b>	<b>4,8%</b>

LIGNES

Lignes	Pax	Variation n-1
Paris Orly	42 511	18,8%
Marseille	25 195	20,8%
Nice	9 932	14,2%
Bordeaux	7 602	-3,3%
Brest	1 006	-49,9%
Caen	2 227	-27%
Lille	2 579	-32,7%
Lyon St Exupery	8 104	-21,6%
Montpellier	511	9,7%
Nantes	5 574	-61,5%
Paris Cdg	531	-94,2%
Strasbourg	1 788	10,6%
Toulouse	3 813	11%
Autres Nat.	206	-82,6%
Charleroi	3 250	7,5%
Genève	4 253	-26,5%
Bâle - Mulhouse	7 069	-6,7%
Autres Inter.	690	25,7%

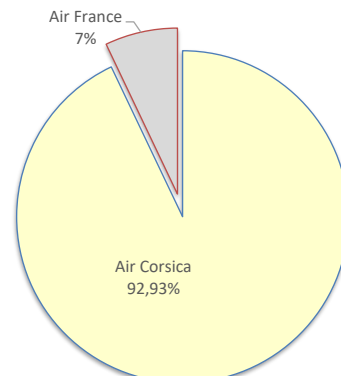
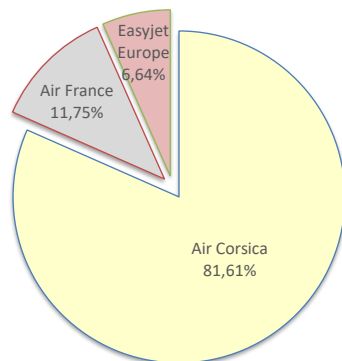
Lignes	Pax	Variation n-1
Paris Orly	120 217	19,7%
Marseille	89 384	19%
Nice	36 798	21%
Bordeaux	7 955	-7,7%
Brest	1 006	-49,9%
Caen	2 227	-27%
Lille	2 878	-30,5%
Lyon St Exupery	13 976	-13,8%
Montpellier	571	22,5%
Nantes	5 966	-61,9%
Paris Cdg	531	-94,7%
Strasbourg	2 082	8,8%
Toulouse	7 136	9,4%
Autres Nat.	1 408	-28,6%
Charleroi	3 612	5,1%
Genève	4 556	-24,7%
Bâle - Mulhouse	7 459	-7,2%
Autres Inter.	4 108	32,6%



COMPAGNIES

Compagnies	Pax	Variation n-1
Air Corsica	76 674	16,9%
Air France	11 039	10,1%
Easyjet Europe	6 240	-68,6%
Volotea	20 269	-24,9%
Transavia	837	-70,2%
EasyJet Suisse	11 322	-15,3%
Autres Compagnies	460	-63,9%

Compagnies	Pax	Variation n-1
Air Corsica	249 989	19,6%
Air France	19 023	3,3%
Easyjet Europe	6 240	-70,9%
Volotea	21 986	-25,5%
Transavia	837	-71,9%
EasyJet Suisse	12 015	-14,3%
Autres Compagnies	1 780	-9,0%



PASSAGERS

National
International
<b>TOTAL</b>

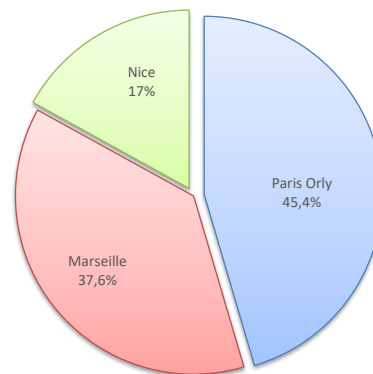
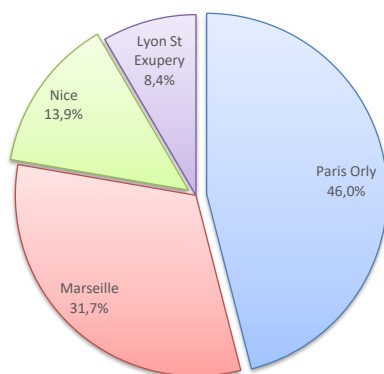
Passagers du 1er au 30 avril		
2022	2023	Variation
105 480	98 584	-6,5%
13 389	14 851	10,9%
<b>118 869</b>	<b>113 435</b>	<b>-4,6%</b>

Cumul Passagers depuis le 1er Janvier		
2022	2023	Variation
260 021	283 778	9,1%
15 663	17 323	10,6%
<b>275 684</b>	<b>301 101</b>	<b>9,2%</b>

LIGNES

Lignes	Pax	Variation n-1
Paris Orly	38 375	21,7%
Marseille	26 460	22,6%
Nice	11 560	15,6%
Bordeaux	2 655	-34%
Brest	800	-13,7%
Caen	1 646	-8,4%
Lille	1 901	-54,1%
Lyon St Exupery	7 022	-28,3%
Nantes	4 476	-53,1%
Strasbourg	2 341	-26,8%
Toulouse	975	-22,8%
Autres Nat.	373	-55,8%
Charleroi	3 166	9,5%
Genève	1 875	-19,6%
Bâle - Mulhouse	2 690	-28,4%
Londres Gatwick	2 062	-
Luxembourg	561	-3,4%
Autres Inter.	4 497	17,5%

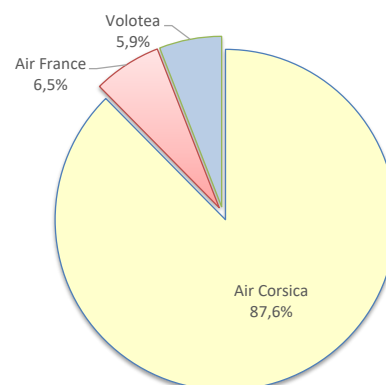
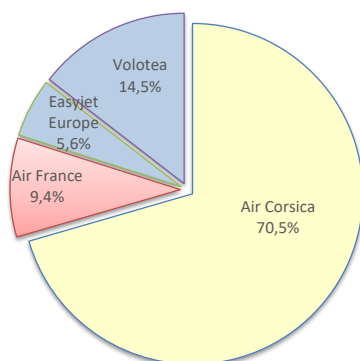
Lignes	Pax	Variation n-1
Paris Orly	114 845	24,7%
Marseille	94 931	23,9%
Nice	42 937	23,1%
Bordeaux	3 005	-38,3%
Brest	800	-14,1%
Caen	1 646	-8,4%
Lille	2 302	-49,6%
Lyon St Exupery	13 086	-18,0%
Nantes	4 773	-63,5%
Strasbourg	2 644	-29,3%
Toulouse	1 233	-36,1%
Autres Nat.	1 575	-16,8%
Charleroi	3 601	6%
Genève	1 883	-22,3%
Bâle - Mulhouse	2 690	-32%
Londres Gatwick	2 120	-
Luxembourg	565	-2,9%
Autres Inter.	6 464	22%



COMPAGNIES

Compagnies	Pax	Variation n-1
Air Corsica	72 853	21%
Air France	9 683	15%
Easyjet Europe	5 761	-61,3%
Volotea	15 017	-23,9%
Transavia	858	-75,1%
EasyJet UK	2 062	-
EasyJet Suisse	4 557	-25,2%
Lufthansa	1 062	-24,9%
Luxair	558	-4%
Ryanair	174	-70,6%
Autres Compagnies	850	-55,3%

Compagnies	Pax	Variation n-1
Air Corsica	248 936	23,3%
Air France	18 412	18,6%
Easyjet Europe	5 884	-63,2%
Volotea	16 825	-25,7%
Transavia	858	-84,9%
EasyJet UK	2 120	-
EasyJet Suisse	4 557	-28,4%
Lufthansa	1 062	-24,9%
Luxair	558	-4%
Ryanair	174	-70,6%
Autres Compagnies	1 715	-49,7%



# AEROPORT DE CALVI

avril 2023

## PASSAGERS

National
International
<b>TOTAL</b>

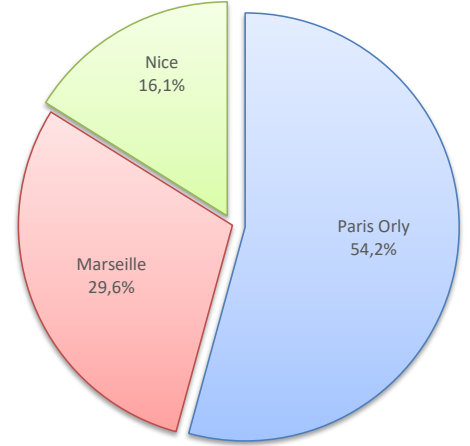
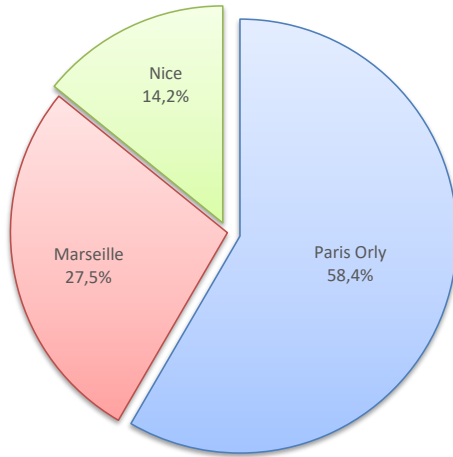
Passagers du 1er au 30 avril		
2022	2023	Variation
16 788	19 307	15%
682	1 482	117,3%
<b>17 470</b>	<b>20 789</b>	<b>19%</b>

Cumul Passagers depuis le 1er Janvier		
2022	2023	Variation
43 664	48 490	11,1%
702	1 494	112,8%
<b>44 366</b>	<b>49 984</b>	<b>12,7%</b>

### LIGNES

Lignes	Pax	Variation n-1
Paris Orly	10 638	12,7%
Marseille	5 002	43,4%
Nice	2 581	31,4%
Nantes	767	-18,2%
Autres Nat.	319	1672,2%
Luxembourg	95	156,8%
Autres Inter.	1 387	115%

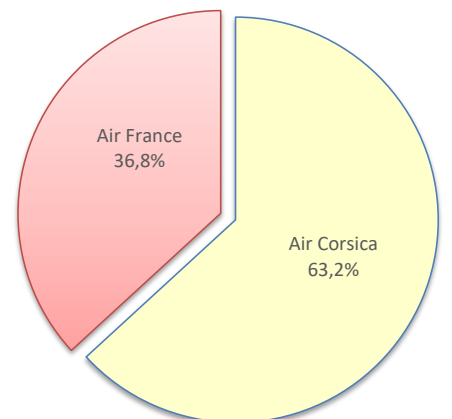
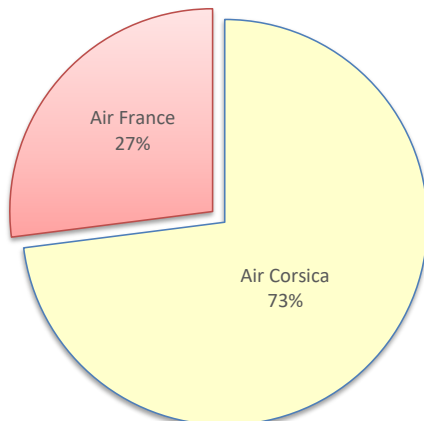
Lignes	Pax	Variation n-1
Paris Orly	25 709	7,7%
Marseille	14 043	24,2%
Nice	7 641	16,2%
Nantes	767	-18,2%
Autres Nat.	330	633,3%
Luxembourg	95	156,8%
Autres Inter.	1 399	110,4%



### COMPAGNIES

Compagnies	Pax	Variation n-1
Air Corsica	13 625	70,2%
Air France	5 044	-32%
Volotea	767	-18,2%
Eurowings	1 016	67,4%
Luxair	95	156,8%
Autres Compagnies	242	-47,2%

Compagnies	Pax	Variation n-1
Air Corsica	30 226	33,3%
Air France	17 615	-10%
Volotea	767	-18,2%
Eurowings	1 016	67,4%
Luxair	95	156,8%
Autres Compagnies	265	-50,4%



PASSAGERS

National
International
<b>TOTAL</b>

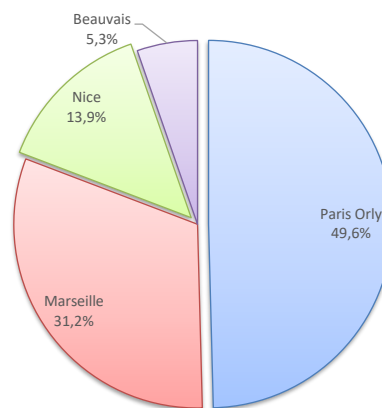
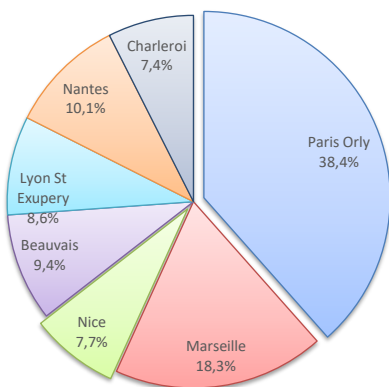
Passagers du 1er au 30 avril		
2022	2023	Variation
56 983	47 099	-17,3%
6 667	4 936	-26%
<b>63 650</b>	<b>52 035</b>	<b>-18,2%</b>

Cumul Passagers depuis le 1er Janvier		
2022	2023	Variation
101 010	92 476	-8,4%
7 088	5 473	-22,8%
<b>108 098</b>	<b>97 949</b>	<b>-9,4%</b>

LIGNES

Lignes	Pax	Variation n-1
Paris Orly	15 196	18,9%
Marseille	7 247	10,4%
Nice	3 043	8,7%
Beauvais	3 708	18,8%
Bordeaux	2 475	-39,4%
Brest	834	1,8%
Caen	1 754	39,4%
Lille	2 370	-22,6%
Lyon St Exupery	3 388	-23,3%
Nantes	3 998	-52,1%
Paris Cdg	356	-92,8%
Strasbourg	1 632	26,5%
Toulouse	892	-73,3%
Autres Nat.	206	71,7%
Charleroi	2 943	-13,6%
Genève	1 378	-48,4%
Luxembourg	548	5,2%
Autres Inter.	67	1,5%

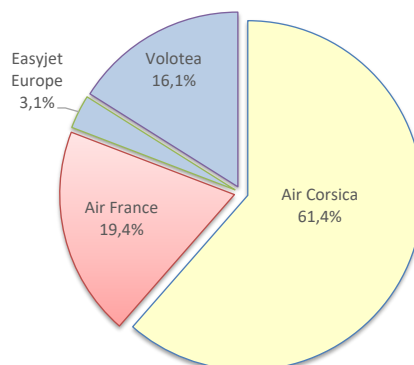
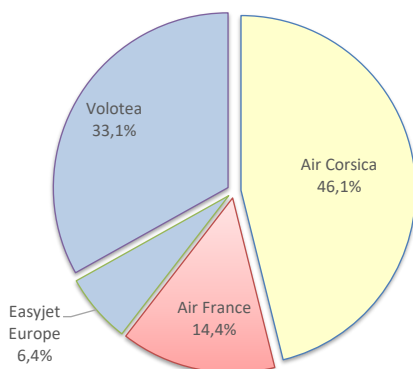
Lignes	Pax	Variation n-1
Paris Orly	36 852	9,3%
Marseille	23 189	11,4%
Nice	10 327	12,4%
Beauvais	3 952	16,9%
Bordeaux	2 485	-43,7%
Brest	826	0,9%
Caen	1 762	40,1%
Lille	2 370	-22,6%
Lyon St Exupery	3 388	-26,5%
Nantes	3 998	-58,1%
Paris Cdg	356	-93,2%
Strasbourg	1 632	26,5%
Toulouse	892	-74,2%
Autres Nat.	447	77,4%
Charleroi	3 086	-15,7%
Genève	1 388	-49,3%
Luxembourg	548	5,2%
Autres Inter.	443	180,4%



COMPAGNIES

Compagnies	Pax	Variation n-1
Air Corsica	19 708	18,5%
Air France	6 138	2,9%
Easyjet Europe	2 741	-71,4%
Volotea	14 147	-9,8%
Transavia	788	-20,3%
EasyJet Suisse	1 362	-49%
Luxair	548	5,2%
Ryanair	6 365	-44,1%
Autres Compagnies	238	10,7%

Compagnies	Pax	Variation n-1
Air Corsica	54 086	8%
Air France	17 048	20,9%
Easyjet Europe	2 741	-
Volotea	14 147	-15,1%
Transavia	788	-20,3%
EasyJet Suisse	1 362	-89,6%
Luxair	548	5,2%
Ryanair	6 752	-44,6%
Autres Compagnies	477	-5,5%



# AEROPORTS DE CORSE

avril 2023

## PASSAGERS PAR LIGNE

MENSUEL

National	Ajaccio	Bastia	Calvi	Figari	Total	Variation/V	Variation/%
Paris Orly	42 511	38 375	10 638	15 196	106 720	17 174	19,2%
Marseille	25 195	26 460	5 002	7 247	63 904	11 413	21,7%
Nice	9 932	11 560	2 581	3 043	27 116	3 658	15,6%
Beauvais	0	0	0	3 708	3 708	139	3,9%
Bordeaux	7 602	2 655	0	2 475	12 732	-3 234	-20,3%
Brest	1 006	800	0	834	2 640	-1 112	-29,6%
Caen	2 227	1 646	0	1 754	5 627	-476	-7,8%
Lille	2 579	1 901	0	2 370	6 850	-4 183	-37,9%
Lyon St Exupery	8 104	7 022	0	3 388	18 514	-6 048	-24,6%
Montpellier	511	0	0	0	511		
Nantes	5 574	4 476	767	3 998	14 815		
Paris Cdg	531	0	0	356	887		
Strasbourg	1 788	2 341	0	1 632	5 761		
Toulouse	3 813	975	0	892	5 680		
Autres Nat.	206	373	319	206	1 104	-1 060	-49%
<b>Total</b>	<b>111 579</b>	<b>98 584</b>	<b>19 307</b>	<b>47 099</b>	<b>276 569</b>	<b>-25 614</b>	<b>-8,5%</b>
<i>Variation Volume /(n-1)</i>	<i>-11 353</i>	<i>-6 896</i>	<i>2 519</i>	<i>-9 884</i>	<i>-25 614</i>		
<i>Variation % / (n-1)</i>	<i>-9,2%</i>	<i>-6,5%</i>	<i>15%</i>	<i>-17,3%</i>	<i>-8,5%</i>		
International	Ajaccio	Bastia	Calvi	Figari	Total	Variation/V	Variation/%
Charleroi	3 250	3 166	0	2 943	9 359	41	0,4%
Genève	4 253	1 875	0	1 378	7 506	-3 284	-30,4%
Bâle - Mulhouse	7 069	2 690	0	0	9 759	-1 577	-13,9%
Londres Gatwick	0	2 062	0	0	2 062	2 062	-
Luxembourg	0	561	95	548	1 204	31	2,6%
Autres Inter.	690	4 497	1 387	67	6 641	1 553	30,5%
<b>Total</b>	<b>15 262</b>	<b>14 851</b>	<b>1 482</b>	<b>4 936</b>	<b>36 531</b>	<b>-1 499</b>	<b>-3,9%</b>
<i>Variation Volume /(n-1)</i>	<i>-2 030</i>	<i>1 462</i>	<i>800</i>	<i>-1 731</i>	<i>-1 499</i>		
<i>Variation % / (n-1)</i>	<i>-11,7%</i>	<i>10,9%</i>	<i>117,3%</i>	<i>-26%</i>	<i>-3,9%</i>		
<b>Total</b>	<b>126 841</b>	<b>113 435</b>	<b>20 789</b>	<b>52 035</b>	<b>313 100</b>	<b>-27 113</b>	<b>-8,0%</b>
<i>Variation Volume /(n-1)</i>	<i>-13 383</i>	<i>-5 434</i>	<i>3 319</i>	<i>-11 615</i>	<i>-27 113</i>		
<i>Variation % / (n-1)</i>	<i>-9,5%</i>	<i>-4,6%</i>	<i>19%</i>	<i>-18,2%</i>	<i>-8%</i>		

Cumul depuis le 1er janvier

National	Ajaccio	Bastia	Calvi	Figari	Total	Variation/V	Variation/%
Paris Orly	120 217	114 845	25 709	36 852	297 623	47 519	19%
Marseille	89 384	94 931	14 043	23 189	221 547	37 644	20,5%
Nice	36 798	42 937	7 641	10 327	97 703	16 662	20,6%
Beauvais	0	0	0	3 952	3 952	123	3,2%
Bordeaux	7 955	3 005	0	2 485			
Brest	1 006	800	0	826			
Caen	2 227	1 646	0	1 762			
Lille	2 878	2 302	0	2 370			
Lyon St Exupery	13 976	13 086	0	3 388			
Montpellier	571	0	0	0	571	-763	-57,2%
Nantes	5 966	4 773	767	3 998	15 504	-23 701	-60,5%
Paris Cdg	531	0	0	356	887	-21 688	-96,1%
Strasbourg	2 082	2 644	0	1 632			
Toulouse	7 136	1 233	0	892	9 261	-2 642	-22,2%
Autres Nat.	1 408	1 575	330	447	3 760	-402	-9,7%
<b>Total</b>	<b>292 135</b>	<b>283 778</b>	<b>48 490</b>	<b>92 476</b>	<b>650 809</b>	<b>52 712</b>	<b>8,8%</b>
<i>Variation Volume /(n-1)</i>	<i>15 473</i>	<i>23 757</i>	<i>4 826</i>	<i>-8 534</i>	<i>52 712</i>		
<i>Variation % / (n-1)</i>	<i>5,6%</i>	<i>9,1%</i>	<i>11,1%</i>	<i>-8,4%</i>	<i>8,8%</i>		
International	Ajaccio	Bastia	Calvi	Figari	Total	Variation/V	Variation/%
Charleroi	3 612	3 601	0	3 086	10 299	-197	-1,9%
Genève	4 556	1 883	0	1 388	7 827	-3382	-30,2%
Bâle - Mulhouse	7 459	2 690	0	0	10 149	-1849	-15,4%
Londres Gatwick	0	2 120	0	0	2 120	2120	-
Luxembourg	0	565	95	548	1 208	34	2,9%
Autres Inter.	4 108	6 464	1 399	443	12 414	3197	34,7%
<b>Total</b>	<b>19 735</b>	<b>17 323</b>	<b>1 494</b>	<b>5 473</b>	<b>44 025</b>	<b>-406</b>	<b>-0,9%</b>
<i>Variation Volume /(n-1)</i>	<i>-1 243</i>	<i>1 660</i>	<i>792</i>	<i>-1 615</i>	<i>-406</i>		
<i>Variation % / (n-1)</i>	<i>-5,9%</i>	<i>10,6%</i>	<i>112,8%</i>	<i>-22,8%</i>	<i>-0,9%</i>		
<b>Total</b>	<b>311 870</b>	<b>301 101</b>	<b>49 984</b>	<b>97 949</b>	<b>694 834</b>	<b>52 306</b>	<b>8,1%</b>
<i>Variation Volume /(n-1)</i>	<i>14 230</i>	<i>25 417</i>	<i>5 618</i>	<i>-10 149</i>	<i>52 306</i>		
<i>Variation % / (n-1)</i>	<i>4,8%</i>	<i>9,2%</i>	<i>12,7%</i>	<i>-9,4%</i>	<i>8,1%</i>		



AEROPORTS DE CORSE

avril 2023

PASSAGERS PAR COMPAGNIE

MENSUEL	National		Ajaccio	Bastia	Calvi	Figari	Total	Variation/V	Variation/%
	Air Corsica	73 008	69 861	13 490	19 428	175 787	31 425	21,8%	
	Air France	11 039	9 683	5 044	6 138	31 904	70	0,2%	
	Easyjet Europe	6 240	2 897	0	2 741	11 878	-32 447	-73,2%	
	Volotea	19 995	15 017	767	14 147	49 926	-13 408	-21,2%	
	Transavia	837	858	0	788	2 483	-4 760	-65,7%	
	Ryanair	0	0	0	3 708	3 708	-4 809	-56,5%	
	Autres Compagnies	460	268	6	149	883	-1 685	-66%	
	<b>Total</b>	<b>111 579</b>	<b>98 584</b>	<b>19 307</b>	<b>47 099</b>	<b>276 569</b>	<b>-25 614</b>	<b>-8,5%</b>	
	<i>Variation Volume /(n-1)</i>	<i>-11 353</i>	<i>-6 896</i>	<i>2 519</i>	<i>-9 884</i>	<i>-25 614</i>			
<i>Variation % / (n-1)</i>	<i>-9,2%</i>	<i>-6,5%</i>	<i>15%</i>	<i>-17,3%</i>	<i>-8,5%</i>				
International		Ajaccio	Bastia	Calvi	Figari	Total	Variation/V	Variation/%	
Air Corsica	3 666	2 992	135	280	7 073	969	15,9%		
Easyjet Europe	0	2 864	0	0	2 864	2 864	-		
EasyJet UK	0	2 062	0	0	2 062	2 062	-		
EasyJet Suisse	11 322	4 557	0	1 362	17 241	-4 885	-22,1%		
Eurowings	0	0	1 016	0	1 016	-1 184	-53,8%		
Lufthansa	0	1 062	0	0	1 062	-352	-24,9%		
Luxair	0	558	95	548	1 201	28	2,4%		
Ryanair	0	174	0	2 657	2 831	-899	-24,1%		
Autres Compagnies	0	582	236	89	907	-376	-29%		
<b>Total</b>	<b>15 262</b>	<b>14 851</b>	<b>1 482</b>	<b>4 936</b>	<b>36 531</b>	<b>-1 499</b>	<b>-3,9%</b>		
<i>Variation Volume /(n-1)</i>	<i>-2 030</i>	<i>1 462</i>	<i>800</i>	<i>-1 731</i>	<i>-1 499</i>				
<i>Variation % / (n-1)</i>	<i>-11,7%</i>	<i>10,9%</i>	<i>117,3%</i>	<i>-26,0%</i>	<i>-3,9%</i>				
Total		Ajaccio	Bastia	Calvi	Figari	Total	Variation/V	Variation/%	
Air Corsica	76 674	72 853	13 625	19 708	182 860	32 394	21,5%		
Air France	11 039	9 683	5 044	6 138	31 904	70	0,2%		
Easyjet Europe	6 240	5 761	0	2 741	14 742	-29 583	-66,7%		
Volotea	20 269	15 017	767	14 147	50 200	-13 134	-20,7%		
Transavia	837	858	0	788	2 483	-4 760	-65,7%		
EasyJet UK	0	2 062	0	0	2 062	2 062	-		
EasyJet Suisse	11 322	4 557	0	1 362	17 241	-4 885	-22,1%		
Eurowings	0	0	1 016	0	1 016	-1 184	-53,8%		
Lufthansa	0	1 062	0	0	1 062	-352	-24,9%		
Luxair	0	558	95	548	1 201	28	2,4%		
Ryanair	0	174	0	6 365	6 539	-5 708	-46,6%		
Autres Compagnies	460	850	242	238	1 790	-2 061	-53,5%		
<b>Total</b>	<b>126 841</b>	<b>113 435</b>	<b>20 789</b>	<b>52 035</b>	<b>313 100</b>	<b>-27 113</b>	<b>-8%</b>		
<i>Variation Volume /(n-1)</i>	<i>-13 383</i>	<i>-5 434</i>	<i>3 319</i>	<i>-11 615</i>	<i>-27 113</i>				
<i>Variation % / (n-1)</i>	<i>-9,5%</i>	<i>-4,6%</i>	<i>19%</i>	<i>-18,2%</i>	<i>-8%</i>				
Cumul depuis le 1er janvier	National		Ajaccio	Bastia	Calvi	Figari	Total	Variation/V	Variation/%
	Air Corsica	242 897	243 919	30 091	53 485	570 392	97 371	20,6%	
	Air France	19 023	18 412	17 615	17 048	72 098	4 478	6,6%	
	Easyjet Europe	6 240	2 897	0	2 741	11 878	-25 549	-68,3%	
	Volotea	21 712	16 825	767	14 147	53 451	-16 310	-23,4%	
	Transavia	837	858	0	788	2 483	-7 160	-74,3%	
	Ryanair	0	0	0	3 952	3 952	-5 113	-56,4%	
	Autres Compagnies	1 426	867	17	315	2 625	-1 845	-41,3%	
	<b>Total</b>	<b>292 135</b>	<b>283 778</b>	<b>48 490</b>	<b>92 476</b>	<b>716 879</b>	<b>35 522</b>	<b>5,2%</b>	
	<i>Variation Volume /(n-1)</i>	<i>15 473</i>	<i>23 757</i>	<i>4 826</i>	<i>-8 534</i>	<i>35 522</i>			
<i>Variation % / (n-1)</i>	<i>5,6%</i>	<i>9,1%</i>	<i>11,1%</i>	<i>-8,4%</i>	<i>5,2%</i>				
International		Ajaccio	Bastia	Calvi	Figari	Total	Variation/V	Variation/%	
Air Corsica	7 092	5 017	135	601	12 845	2 233	21%		
Easyjet Europe	0	2 987	0	0	2 987	2 987	-		
EasyJet UK	0	2 120	0	0	2 120	2 120	-		
EasyJet Suisse	12 015	4 557	0	1 362	17 934	-5 180	-22,4%		
Eurowings	0	0	1 016	0	1 016	-1 184	-53,8%		
Lufthansa	0	1 062	0	0	1 062	-352	-24,9%		
Luxair	0	558	95	548	1 201	28	2,4%		
Ryanair	0	174	0	2 800	2 974	-1 011	-25,4%		
Autres Compagnies	354	848	248	162	1 612	-321	-16,6%		
<b>Total</b>	<b>19 735</b>	<b>17 323</b>	<b>1 494</b>	<b>5 473</b>	<b>44 025</b>	<b>-406</b>	<b>-0,9%</b>		
<i>Variation Volume /(n-1)</i>	<i>-1 243</i>	<i>1 660</i>	<i>792</i>	<i>-1 615</i>	<i>-406</i>				
<i>Variation % / (n-1)</i>	<i>-5,9%</i>	<i>10,6%</i>	<i>112,8%</i>	<i>-22,8%</i>	<i>-0,9%</i>				
Total		Ajaccio	Bastia	Calvi	Figari	Total	Variation/V	Variation/%	
Air Corsica	249 989	248 936	30 226	54 086	583 237	99 604	20,6%		
Air France	19 023	18 412	17 615	17 048	72 098	4 478	6,6%		
Easyjet Europe	6 240	5 884	0	2 741	14 865	-22 562	-60,3%		
Volotea	21 986	16 825	767	14 147	53 725	-16 036	-23,0%		
Transavia	837	858	0	788	2 483	-7 160	-74,3%		
EasyJet UK	0	2 120	0	0	2 120	2 120	-		
EasyJet Suisse	12 015	4 557	0	1 362	17 934	-15 530	-46,4%		
Eurowings	0	0	1 016	0	1 016	-1 184	-53,8%		
Lufthansa	0	1 062	0	0	1 062	-352	-24,9%		
Luxair	0	558	95	548	1 201	28	2,4%		
Norwegian	0	0	0	0	0	0	-		
Ryanair	0	174	0	6 752	6 926	-6 124	-46,9%		
Autres Compagnies	1 780	1 715	265	477	4 237	-2 166	-33,8%		
<b>Total</b>	<b>311 870</b>	<b>301 101</b>	<b>49 984</b>	<b>97 949</b>	<b>760 904</b>	<b>35 116</b>	<b>4,8%</b>		
<i>Variation Volume /(n-1)</i>	<i>14 230</i>	<i>25 417</i>	<i>5 618</i>	<i>-10 149</i>	<i>35 116</i>				
<i>Variation % / (n-1)</i>	<i>4,8%</i>	<i>9,2%</i>	<i>12,7%</i>	<i>-9,4%</i>	<i>4,8%</i>				