

Aéroports de Corse

Aeruporti di Corsica

Mensuel

U Misincu

Passagers 2023

Passageri 2023

juin-23

AEROPORTS DE CORSE

juin 2023

PASSAGERS AU GLOBAL

TOTAL AEROPORTS
National
International
TOTAL

Passagers du 1er au 30 juin		
2022	2023	Variation
434 499	412 515	-5,1%
77 901	73 483	-5,7%
512 400	485 998	-5,2%

Cumul Passagers depuis le 1er Janvier		
2022	2023	Variation
1 506 376	1 499 198	-0,5%
173 897	175 470	0,9%
1 680 273	1 674 668	-0,3%

AJACCIO
National
International
TOTAL

Passagers du 1er au 30 juin		
2022	2023	Variation
168 462	159 264	-5,5%
25 686	22 269	-13,3%
194 148	181 533	-6,5%

Cumul Passagers depuis le 1er Janvier		
2022	2023	Variation
600 631	596 477	-0,7%
65 585	61 425	-6,3%
666 216	657 902	-1,2%

BASTIA
National
International
TOTAL

Passagers du 1er au 30 juin		
2022	2023	Variation
134 620	130 882	-2,8%
28 728	28 300	-1,5%
163 348	159 182	-2,6%

Cumul Passagers depuis le 1er Janvier		
2022	2023	Variation
522 470	539 106	3,2%
64 225	69 974	9%
586 695	609 080	3,8%

CALVI
National
International
TOTAL

Passagers du 1er au 30 juin		
2022	2023	Variation
30 438	32 652	7,3%
6 967	7 190	3,2%
37 405	39 842	6,5%

Cumul Passagers depuis le 1er Janvier		
2022	2023	Variation
98 491	109 221	10,9%
12 010	14 449	20,3%
110 501	123 670	11,9%

FIGARI
National
International
TOTAL

Passagers du 1er au 30 juin		
2022	2023	Variation
100 979	89 717	-11,2%
16 520	15 724	-4,8%
117 499	105 441	-10,3%

Cumul Passagers depuis le 1er Janvier		
2022	2023	Variation
284 784	254 394	-10,7%
32 077	29 622	-7,7%
316 861	284 016	-10,4%

AEROPORTS DE CORSE

juin 2023

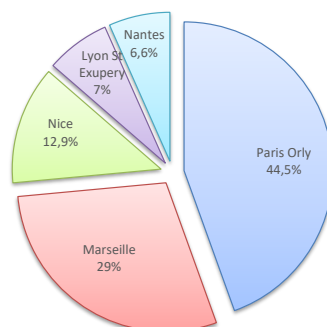
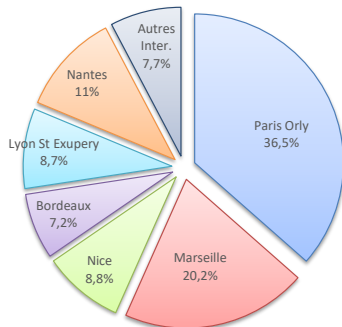
PASSAGERS

	Passagers du 1er au 30 juin			Cumul Passagers depuis le 1er Janvier		
	2022	2023	Variation	2022	2023	Variation
National	434 499	412 515	-5,1%	1 506 376	1 499 198	-0,5%
International	77 901	73 483	-5,7%	173 897	175 470	0,9%
TOTAL	512 400	485 998	-5,2%	1 680 273	1 674 668	-0,3%

LIGNES

Lignes	Pax	Variation n-1
Paris Orly	129 239	5,5%
Marseille	71 423	7,2%
Nice	31 058	8,4%
Beauvais	3 936	-7,2%
Bordeaux	25 341	-7,2%
Brest	3 574	-36,4%
Caen	11 380	3,1%
Lille	17 278	-16,6%
Lyon St Exupery	30 736	-13,3%
Montpellier	2 216	75,6%
Nantes	38 971	-21,4%
Paris Cdg	18 192	-37,1%
Rennes	0	-100%
Strasbourg	13 207	-1,3%
Toulouse	13 860	2,2%
Autres Nat.	2 104	-55%
Charleroi	15 209	-55%
Genève	9 782	-36,6%
Bâle - Mulhouse	12 613	-8,8%
Londres Stansted	649	-41,2%
Bruxelles	5	-99,8%
Londres Gatwick	2 528	109,3%
Luxembourg	5 356	-0,8%
Autres Inter.	27 341	14,6%

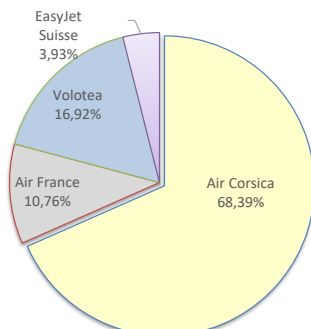
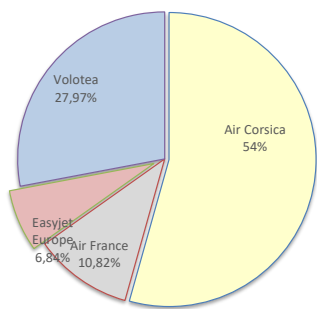
Lignes	Pax	Variation n-1
Paris Orly	555 292	13,5%
Marseille	362 315	15,7%
Nice	160 486	17,5%
Beauvais	12 853	4,5%
Bordeaux	56 372	-15,5%
Brest	9 658	-33,4%
Caen	26 151	-0,5%
Lille	37 758	-23,2%
Lyon St Exupery	87 005	-13,7%
Montpellier	4 631	-4,4%
Nantes	82 964	-37,7%
Paris Cdg	34 241	-56,2%
Rennes	77	-92,3%
Strasbourg	28 605	-4,7%
Toulouse	33 345	-12,8%
Autres Nat.	7 445	-39,4%
Charleroi	38 956	5,3%
Genève	25 610	-29,5%
Bâle - Mulhouse	33 261	-7,7%
Londres Stansted	981	-43,9%
Bruxelles	30	-99,2%
Londres Gatwick	6 882	190%
Luxembourg	11 441	13,6%
Autres Inter.	58 309	25,5%



COMPAGNIES

Compagnies	Pax	Variation n-1
Air Corsica	219 730	6,8%
Air France	43 756	-7,9%
Easyjet Europe	27 669	-55,1%
Volotea	113 079	70,0%
Transavia	3 523	-63,3%
British Airways	1 436	-48%
Easyjet UK	13 298	1000,8%
Easyjet Suisse	22 123	-23,9%
Eurowings	4 893	-6,2%
Lufthansa	4 148	-2,8%
Luxair	5 355	17,3%
Norwegian	649	-
Ryanair	15 396	-5,7%
Autres Compagnies	10 943	-80,9%

Compagnies	Pax	Variation n-1
Air Corsica	1 018 695	16,5%
Air France	160 339	-2,2%
Easyjet Europe	61 532	-61,6%
Volotea	252 069	56,4%
Transavia	9 449	-65,8%
British Airways	4 208	28,4%
Easyjet UK	29 051	1124,2%
Easyjet Suisse	58 526	-18,8%
Eurowings	9 461	-13,7%
Lufthansa	7 774	-
Luxair	11 431	34,7%
Norwegian	649	-93%
Ryanair	30 341	-
Autres Compagnies	21 143	1568,7%



PASSAGERS

National
International
TOTAL

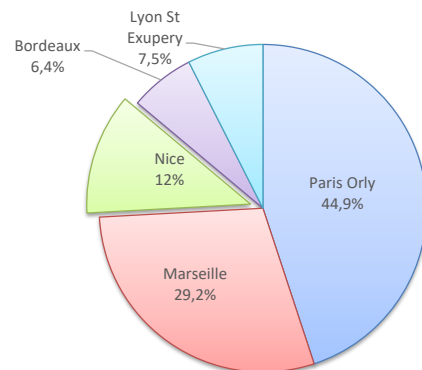
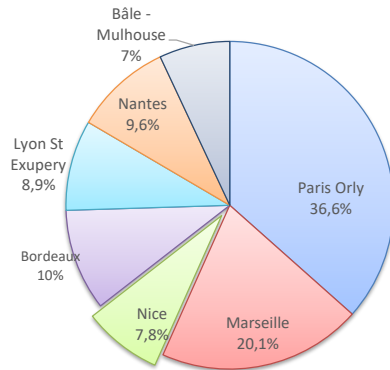
Passagers du 1er au 30 juin		
2022	2023	Variation
168 462	159 264	-5,5%
25 686	22 269	-13,3%
194 148	181 533	-6,5%

Cumul Passagers depuis le 1er Janvier		
2022	2023	Variation
600 631	596 477	-0,7%
65 585	61 425	-6,3%
666 216	657 902	-1,2%

LIGNES

Lignes	Pax	Variation n-1
Paris Orly	49 464	3,6%
Marseille	27 219	5,3%
Nice	10 529	8,7%
Bordeaux	13 572	11,4%
Brest	1 159	-53,5%
Caen	5 341	11,5%
Lille	4 876	-21%
Lyon St Exupery	12 089	-15,5%
Montpellier	1 170	-
Nantes	12 959	-31,9%
Paris Cdg	7 377	-30,2%
Rennes	0	-100%
Strasbourg	5 258	-5,5%
Toulouse	7 181	14,2%
Autres Nat.	1 070	-68,5%
Charleroi	5 605	18,2%
Genève	4 214	-44,8%
Bâle - Mulhouse	9 438	3,4%
Luxembourg	1 660	-15,7%
Autres Inter.	1 352	104,5%

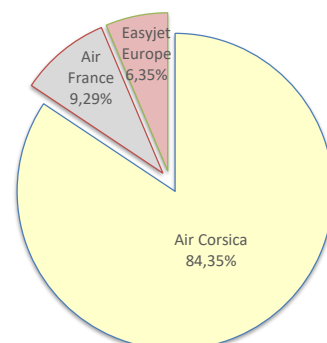
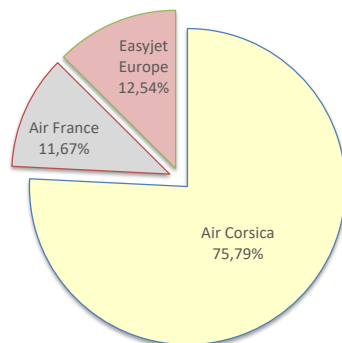
Lignes	Pax	Variation n-1
Paris Orly	220 503	13%
Marseille	143 265	14,2%
Nice	58 746	17,8%
Bordeaux	31 571	1,5%
Brest	3 315	-50,4%
Caen	11 588	-1,7%
Lille	12 510	-19,8%
Lyon St Exupery	36 607	-15,3%
Montpellier	2 871	74,1%
Nantes	28 694	-46,2%
Paris Cdg	13 324	-54,5%
Rennes	76	-81,4%
Strasbourg	9 872	-0,2%
Toulouse	20 396	3,5%
Autres Nat.	3 139	-56,9%
Charleroi	14 577	21,4%
Genève	12 394	-35,4%
Bâle - Mulhouse	24 672	1,5%
Luxembourg	2 935	-0,2%
Autres Inter.	6 847	56,3%



COMPAGNIES

Compagnies	Pax	Variation n-1
Air Corsica	91 509	8,3%
Air France	14 094	-14,5%
Easyjet Europe	15 144	-36,8%
Volotea	43 648	-
Transavia	1 138	-67,7%
EasyJet Suisse	13 554	-18,6%
Luxair	1 660	46,4%
Autres Compagnies	137	-99,7%

Compagnies	Pax	Variation n-1
Air Corsica	433 658	15,9%
Air France	47 769	-5,6%
Easyjet Europe	32 669	-50%
Volotea	97 953	-
Transavia	3 121	-67,4%
EasyJet Suisse	36 968	-14,6%
Luxair	2 935	-69,2%
Autres Compagnies	2 180	-98,2%



AEROPORT DE BASTIA

juin 2023

PASSAGERS

National
International
TOTAL

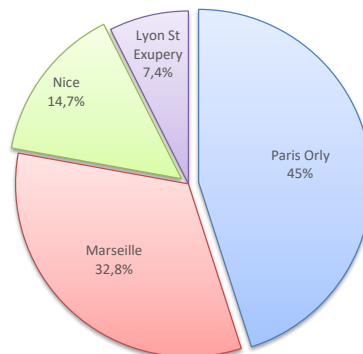
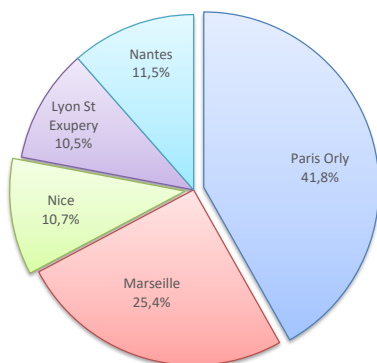
Passagers du 1er au 30 juin		
2022	2023	Variation
134 620	130 882	-2,8%
28 728	28 300	-1,5%
163 348	159 182	-2,6%

Cumul Passagers depuis le 1er Janvier		
2022	2023	Variation
522 470	539 106	3,2%
64 225	69 974	9%
586 695	609 080	3,8%

LIGNES

Lignes	Pax	Variation n-1
Paris Orly	44 227	7%
Marseille	26 867	8,8%
Nice	11 361	8,7%
Bordeaux	3 872	-35,2%
Brest	1 121	-41,8%
Caen	2 372	14,3%
Lille	4 912	-2%
Lyon St Exupery	11 120	-6,3%
Montpellier	1 046	-15,2%
Nantes	12 139	-16%
Paris Cdg	3 621	-52,9%
Strasbourg	5 363	12,7%
Toulouse	2 217	-13,9%
Autres Nat.	644	11,2%
Charleroi	4 046	8,9%
Genève	2 267	-29,1%
Bâle - Mulhouse	2 759	-36,9%
Londres Gatwick	2 294	89,9%
Luxembourg	1 369	4,1%
Autres Inter.	15 565	9,5%

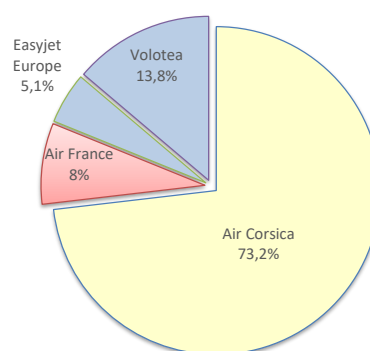
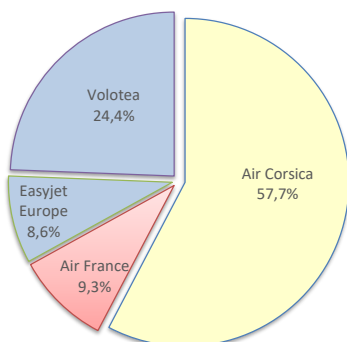
Lignes	Pax	Variation n-1
Paris Orly	203 721	17,7%
Marseille	148 313	17,8%
Nice	66 583	19,3%
Bordeaux	10 690	-32,5%
Brest	2 986	-35,6%
Caen	6 335	-2,2%
Lille	10 022	-33,8%
Lyon St Exupery	33 597	-11,7%
Montpellier	1 760	-44%
Nantes	27 445	-31,3%
Paris Cdg	7 305	-65,3%
Strasbourg	11 997	-10,1%
Toulouse	5 547	-13,9%
Autres Nat.	2 804	-13,1%
Charleroi	11 411	9,9%
Genève	6 567	-13,2%
Bâle - Mulhouse	8 173	-28,3%
Londres Gatwick	6 648	180,2%
Luxembourg	3 148	12%
Autres Inter.	34 027	19,7%



COMPAGNIES

Compagnies	Pax	Variation n-1
Air Corsica	78 341	8,3%
Air France	12 606	-2,1%
Easyjet Europe	11 721	-37,4%
Volotea	33 112	10,2%
Transavia	1 214	-73,2%
British Airways	795	-8,2%
EasyJet UK	2 294	89,9%
EasyJet Suisse	5 024	-33,5%
Eurowings	3 739	-12,3%
Lufthansa	4 148	-2,8%
Luxair	1 369	4,1%
Ryanair	0	-
Autres Compagnies	4 819	4,4%

Compagnies	Pax	Variation n-1
Air Corsica	406 183	18,1%
Air France	44 324	9%
Easyjet Europe	28 059	-45,1%
Volotea	76 703	-4,8%
Transavia	3 146	-77,5%
British Airways	929	-9,7%
EasyJet UK	6 648	180,2%
EasyJet Suisse	14 722	-22,2%
Eurowings	6 251	-27,1%
Lufthansa	7 774	-8,4%
Luxair	3 141	11,8%
Ryanair	174	-70,6%
Autres Compagnies	11 026	-11,4%



AEROPORT DE CALVI

juin 2023

PASSAGERS

National
International
TOTAL

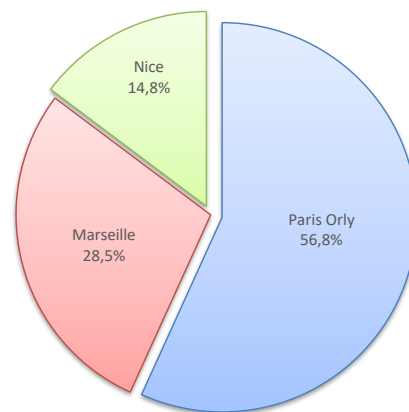
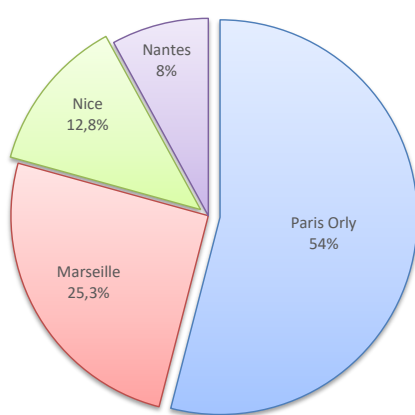
Passagers du 1er au 30 juin		
2022	2023	Variation
30 438	32 652	7,3%
6 967	7 190	3,2%
37 405	39 842	6,5%

Cumul Passagers depuis le 1er Janvier		
2022	2023	Variation
98 491	109 221	10,9%
12 010	14 449	20,3%
110 501	123 670	11,9%

LIGNES

Lignes	Pax	Variation n-1
Paris Orly	15 958	12,4%
Marseille	7 464	11,6%
Nice	3 767	8,4%
Bordeaux	1 189	-
Lille	1 005	1,2%
Lyon St Exupery	345	-23%
Nantes	2 352	-4,0%
Paris Cdg	459	-75,4%
Autres Nat.	109	-36,6%
Genève	14	-89,6%
Bâle - Mulhouse	204	14,6%
Londres Stansted	641	-34,8%
Luxembourg	917	-0,3%
Autres Inter.	5 414	14,2%

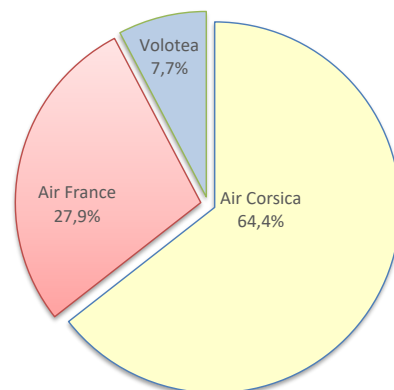
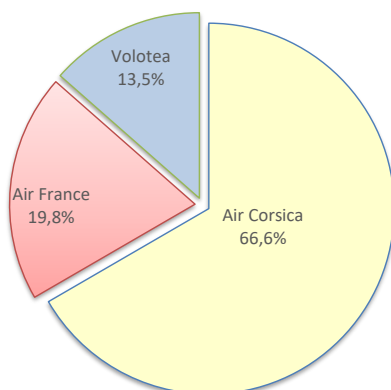
Lignes	Pax	Variation n-1
Paris Orly	56 116	9,6%
Marseille	28 119	19,5%
Nice	14 585	13,2%
Bordeaux	2 160	-
Lille	2 040	105,4%
Lyon St Exupery	345	-23%
Nantes	4 389	-5,7%
Paris Cdg	949	-77,9%
Autres Nat.	506	48,4%
Genève	16	-88,1%
Bâle - Mulhouse	204	9,7%
Londres Stansted	973	-35,8%
Luxembourg	2 005	20,2%
Autres Inter.	11 251	32,5%



COMPAGNIES

Compagnies	Pax	Variation n-1
Air Corsica	22 415	6,8%
Air France	6 676	-6,8%
Easyjet Europe	804	-12,4%
Volotea	4 546	45,1%
British Airways	641	-
EasyJet Suisse	204	-32,9%
Eurowings	1 154	21,1%
Luxair	917	-0,3%
Autres Compagnies	2 485	-13,9%

Compagnies	Pax	Variation n-1
Air Corsica	71 855	21,3%
Air France	31 054	-11,5%
Easyjet Europe	804	-12,4%
Volotea	8 589	60,9%
British Airways	973	-
EasyJet Suisse	204	-32,9%
Eurowings	3 210	34,3%
Luxair	2 003	20,1%
Autres Compagnies	4 978	-6,6%



PASSAGERS

National
International
TOTAL

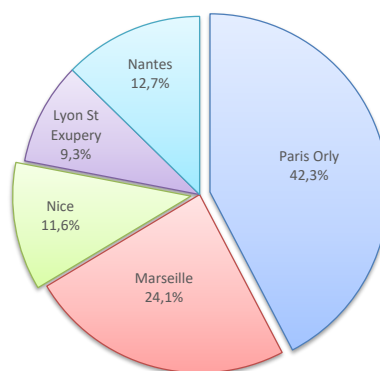
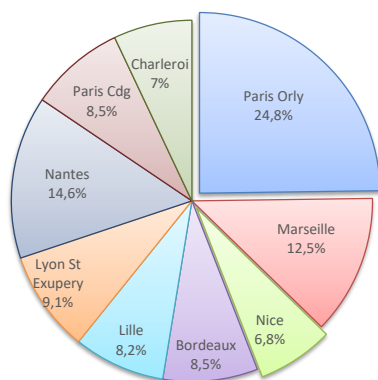
Passagers du 1er au 30 juin		
2022	2023	Variation
100 979	89 717	-11,2%
16 520	15 724	-4,8%
117 499	105 441	-10,3%

Cumul Passagers depuis le 1er Janvier		
2022	2023	Variation
284 784	254 394	-10,7%
32 077	29 622	-7,7%
316 861	284 016	-10,4%

LIGNES

Lignes	Pax	Variation n-1
Paris Orly	19 590	1,9%
Marseille	9 873	5,3%
Nice	5 401	7%
Beauvais	3 936	-7,1%
Bordeaux	6 708	-26,7%
Brest	1 294	8,7%
Caen	3 667	-8,8%
Lille	6 485	-24,1%
Lyon St Exupery	7 182	-18,7%
Nantes	11 521	-15,7%
Paris Cdg	6 735	-23,6%
Strasbourg	2 586	-15,5%
Toulouse	4 458	-5,2%
Autres Nat.	281	-47,5%
Charleroi	5 558	-14%
Genève	3 287	-26,1%
Bâle - Mulhouse	212	46,2%
Londres Gatwick	234	-
Luxembourg	1 410	17,9%
Autres Inter.	5 010	17,7%

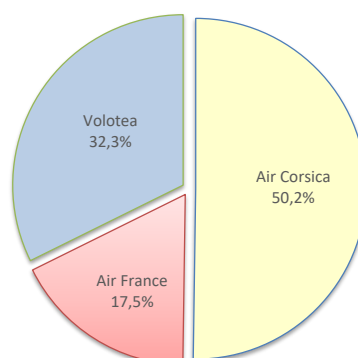
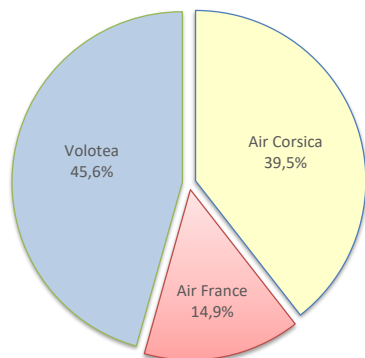
Lignes	Pax	Variation n-1
Paris Orly	74 952	7,3%
Marseille	42 618	11,7%
Nice	20 572	14,4%
Beauvais	12 853	8,4%
Bordeaux	11 951	-39,5%
Brest	3 357	6%
Caen	8 220	4,4%
Lille	13 186	-24,5%
Lyon St Exupery	16 456	-13,8%
Nantes	22 436	-36,3%
Paris Cdg	12 663	-46%
Strasbourg	6 736	-0,7%
Toulouse	7 398	-38,8%
Autres Nat.	996	-31,2%
Charleroi	12 968	-11,1%
Genève	6 633	-30%
Bâle - Mulhouse	212	46,2%
Londres Gatwick	234	-
Luxembourg	3 353	26,7%
Autres Inter.	6 184	19,3%



COMPAGNIES

Compagnies	Pax	Variation n-1
Air Corsica	27 465	-1,6%
Air France	10 380	-5,6%
Volotea	31 773	-4,7%
Transavia	1 171	-24,1%
British Airways	0	-100%
EasyJet UK	11 004	-
EasyJet Suisse	3 341	-26,6%
Luxair	1 409	17,8%
Ryanair	15 396	-5,7%
Autres Compagnies	3 502	96,4%

Compagnies	Pax	Variation n-1
Air Corsica	106 999	9,9%
Air France	37 192	-0,9%
Volotea	68 824	-8,6%
Transavia	3 182	-21,8%
British Airways	2 306	2,6%
EasyJet UK	22 403	-
EasyJet Suisse	6 632	-30,6%
Luxair	3 352	27,3%
Ryanair	30 167	-28,1%
Autres Compagnies	2 959	-17,8%



AEROPORTS DE CORSE

juin 2023

PASSAGERS PAR LIGNE

MENSUEL	National	Ajaccio	Bastia	Calvi	Figari	Total	Variation/V	Variation/%
	Paris Orly	49 464	44 227	15 958	19 590	129 239	6 734	5,5%
	Marseille	27 219	26 867	7 464	9 873	71 423	4 826	7,2%
	Nice	10 529	11 361	3 767	5 401	31 058	2 394	8,4%
	Beauvais	0	0	0	3 936	3 936	-305	-7,2%
	Bordeaux	13 572	3 872	1 189	6 708	25 341	-1 958	-7,2%
	Brest	1 159	1 121	0	1 294	3 574	-2 042	-36,4%
	Caen	5 341	2 372	0	3 667	11 380	345	3,1%
	Lille	4 876	4 912	1 005	6 485	17 278	-3 444	-16,6%
	Lyon St Exupery	12 089	11 120	345	7 182	30 736	-4 727	-13,3%
	Montpellier	1 170	1 046	0	0	2 216		
	Nantes	12 959	12 139	2 352	11 521	38 971		
	Paris Cdg	7 377	3 621	459	6 735	18 192		
	Rennes	0	0	0	0	0		
	Strasbourg	5 258	5 363	0	2 586	13 207		
	Toulouse	7 181	2 217	4	4 458	13 860		
	Autres Nat.	1 070	644	109	281	2 104	-2 576	-55%
	Total	159 264	130 882	32 652	89 717	412 515	-21 984	-5,1%
	<i>Variation Volume /(n-1)</i>	<i>-9 198</i>	<i>-3 738</i>	<i>2 214</i>	<i>-11 262</i>	<i>-21 984</i>		
	<i>Variation % / (n-1)</i>	<i>-5,5%</i>	<i>-2,8%</i>	<i>7,3%</i>	<i>-11,2%</i>	<i>-5,1%</i>		
International	Ajaccio	Bastia	Calvi	Figari	Total	Variation/V	Variation/%	
Charleroi	5 605	4 046	0	5 558	15 209	292	2%	
Genève	4 214	2 267	14	3 287	9 782	-5 636	-36,6%	
Bâle - Mulhouse	9 438	2 759	204	212	12 613	-1 212	-8,8%	
Londres Stansted	0	0	641	8	649	-455	-41,2%	
Bruxelles	0	0	0	5	5	-2 158	-99,8%	
Londres Gatwick	0	2 294	0	234	2 528	1 320	109,3%	
Luxembourg	1 660	1 369	917	1 410	5 356	-43	-0,8%	
Autres Inter.	1 352	15 565	5 414	5 010	27 341	3 474	14,6%	
Total	22 269	28 300	7 190	15 724	73 483	-4 418	-5,7%	
<i>Variation Volume /(n-1)</i>	<i>-3 417</i>	<i>-428</i>	<i>223</i>	<i>-796</i>	<i>-4 418</i>			
<i>Variation % / (n-1)</i>	<i>-13,3%</i>	<i>-1,5%</i>	<i>3,2%</i>	<i>-4,8%</i>	<i>-5,7%</i>			
Total	181 533	159 182	39 842	105 441	485 998	-26 402	-5,2%	
<i>Variation Volume /(n-1)</i>	<i>-12 615</i>	<i>-4 166</i>	<i>2 437</i>	<i>-12 058</i>	<i>-26 402</i>			
<i>Variation % / (n-1)</i>	<i>-6,5%</i>	<i>-2,6%</i>	<i>6,5%</i>	<i>-10,3%</i>	<i>-5,2%</i>			

Cumul depuis le 1er janvier	National	Ajaccio	Bastia	Calvi	Figari	Total	Variation/V	Variation/%
	Paris Orly	220 503	203 721	56 116	74 952	555 292	65 971	13,5%
	Marseille	143 265	148 313	28 119	42 618	362 315	49 265	15,7%
	Nice	58 746	66 583	14 585	20 572	160 486	23 907	17,5%
	Beauvais	0	0	0	12 853	12 853	549	4,5%
	Bordeaux	31 571	10 690	2 160	11 951			
	Brest	3 315	2 986	0	3 357			
	Caen	11 588	6 335	8	8 220			
	Lille	12 510	10 022	2 040	13 186			
	Lyon St Exupery	36 607	33 597	345	16 456			
	Montpellier	2 871	1 760	0	0	4 631	-211	-4,4%
	Nantes	28 694	27 445	4 389	22 436	82 964	-50 150	-37,7%
	Paris Cdg	13 324	7 305	949	12 663	34 241	-43 898	-56,2%
	Rennes	76	1	0	0	77	-919	-92,3%
	Strasbourg	9 872	11 997	0	6 736			
	Toulouse	20 396	5 547	4	7 398	33 345	-4 895	-12,8%
	Autres Nat.	3 139	2 804	506	996	7 445	-4 846	-39,4%
	Total	596 477	539 106	109 221	254 394	1 253 649	34 773	2,9%
	<i>Variation Volume /(n-1)</i>	<i>-4 154</i>	<i>16 636</i>	<i>10 730</i>	<i>-30 390</i>	<i>34 773</i>		
	<i>Variation % / (n-1)</i>	<i>-0,7%</i>	<i>3,2%</i>	<i>10,9%</i>	<i>-10,7%</i>	<i>2,9%</i>		
International	Ajaccio	Bastia	Calvi	Figari	Total	Variation/V	Variation/%	
Charleroi	14 577	11 411	0	12 968	38 956	1977	5,3%	
Genève	12 394	6 567	16	6 633	25 610	-10739	-29,5%	
Bâle - Mulhouse	24 672	8 173	204	212	33 261	-2775	-7,7%	
Londres Stansted	0	0	973	8	981	-769	-43,9%	
Bruxelles	0	0	0	30	30	-3843	-99,2%	
Londres Gatwick	0	6 648	0	234	6 882	4509	190%	
Luxembourg	2 935	3 148	2 005	3 353	11 441	1374	13,6%	
Autres Inter.	6 847	34 027	11 251	6 184	58 309	11839	25,5%	
Total	61 425	69 974	14 449	29 622	175 470	1 573	0,9%	
<i>Variation Volume /(n-1)</i>	<i>-4 160</i>	<i>5 749</i>	<i>2 439</i>	<i>-2 455</i>	<i>1 573</i>			
<i>Variation % / (n-1)</i>	<i>-6,3%</i>	<i>9%</i>	<i>20,3%</i>	<i>-7,7%</i>	<i>0,9%</i>			
Total	657 902	609 080	123 670	284 016	1 429 119	36 346	2,6%	
<i>Variation Volume /(n-1)</i>	<i>-8 314</i>	<i>22 385</i>	<i>13 169</i>	<i>-32 845</i>	<i>36 346</i>			
<i>Variation % / (n-1)</i>	<i>-1,2%</i>	<i>3,8%</i>	<i>11,9%</i>	<i>-10,4%</i>	<i>2,6%</i>			

AEROPORTS DE CORSE

juin 2023

PASSAGERS PAR COMPAGNIE

MENSUEL	National	Ajaccio	Bastia	Calvi	Figari	Total	Variation/V	Variation/%
	Air Corsica	85 103	74 295	20 498	25 861	205 757	13 765	7,2%
	Air France	14 094	12 606	6 676	10 380	43 756	-3 761	-7,9%
	Easyjet Europe	15 144	9 502	804	0	25 450	-35 735	-58,4%
	Volotea	43 648	33 112	4 546	31 773	113 079	46 554	70,0%
	Transavia	1 138	1 214	0	1 171	3 523	-6 074	-63,3%
	EasyJet UK	0	0	0	10 770	10 770	10 770	-
	Ryanair	0	0	0	9 449	9 449	-839	-8,2%
	Autres Compagnies	137	153	128	313	731	-46 664	-98,5%
	Total	159 264	130 882	32 652	89 717	412 515	-21 984	-5,1%
	Variation Volume /(n-1)	-9 198	-3 738	2 214	-11 262	-21 984		
	Variation % / (n-1)	-5,5%	-2,8%	7,3%	-11,2%	-5,1%		
	International	Ajaccio	Bastia	Calvi	Figari	Total	Variation/V	Variation/%
	Air Corsica	6 406	4 046	1 917	1 604	13 973	220	1,6%
	Easyjet Europe	0	2 219	0	0	2 219	1 839	483,9%
British Airways	0	795	641	0	1 436	-1 326	-48%	
EasyJet UK	0	2 294	0	234	2 528	1 320	109,3%	
EasyJet Suisse	13 554	5 024	204	3 341	22 123	-6 936	-23,9%	
Eurowings	0	3 739	1 154	0	4 893	-322	-6,2%	
Lufthansa	0	4 148	0	0	4 148	-118	-2,8%	
Luxair	1 660	1 369	917	1 409	5 355	790	17,3%	
Norwegian	649	0	0	0	649	649	-	
Ryanair	0	0	0	5 947	5 947	-93	-1,5%	
Autres Compagnies	0	4 666	2 357	3 189	10 212	403	4,1%	
Total	22 269	28 300	7 190	15 724	73 483	-4 418	-5,7%	
Variation Volume /(n-1)	-3 417	-428	223	-796	-4 418			
Variation % / (n-1)	-13,3%	-1,5%	3,2%	-4,8%	-5,7%			
Total	Ajaccio	Bastia	Calvi	Figari	Total	Variation/V	Variation/%	
Air Corsica	91 509	78 341	22 415	27 465	219 730	13 985	6,8%	
Air France	14 094	12 606	6 676	10 380	43 756	-3 761	-7,9%	
Easyjet Europe	15 144	11 721	804	0	27 669	-33 896	-55,1%	
Volotea	43 648	33 112	4 546	31 773	113 079	46 554	70,0%	
Transavia	1 138	1 214	0	1 171	3 523	-6 074	-63,3%	
British Airways	0	795	641	0	1 436	-1 326	-48%	
EasyJet UK	0	2 294	0	11 004	13 298	12 090	1000,8%	
EasyJet Suisse	13 554	5 024	204	3 341	22 123	-6 936	-23,9%	
Eurowings	0	3 739	1 154	0	4 893	-322	-6,2%	
Lufthansa	0	4 148	0	0	4 148	-118	-2,8%	
Luxair	1 660	1 369	917	1 409	5 355	790	17,3%	
Norwegian	649	0	0	0	649	649	-	
Ryanair	0	0	0	15 396	15 396	-932	-5,7%	
Autres Compagnies	137	4 819	2 485	3 502	10 943	-46 261	-80,9%	
Total	181 533	159 182	39 842	105 441	485 998	-26 402	-5,2%	
Variation Volume /(n-1)	-12 615	-4 166	2 437	-12 058	-26 402			
Variation % / (n-1)	-6,5%	-2,6%	6,5%	-10,3%	-5,2%			

Cumul depuis le 1er janvier	National	Ajaccio	Bastia	Calvi	Figari	Total	Variation/V	Variation/%
	Air Corsica	413 413	393 356	68 557	103 524	978 850	138 536	16,5%
	Air France	47 769	44 324	31 054	37 192	160 339	-3 540	-2,2%
	Easyjet Europe	32 669	20 256	804	0	53 729	-105 947	-66,4%
	Volotea	97 679	76 703	8 589	68 824	251 795	90 631	56,2%
	Transavia	3 121	3 146	0	3 182	9 449	-18 187	-65,8%
	EasyJet UK	0	0	0	22 169	22 169	22 169	-
	Ryanair	0	0	0	18 366	18 366	-10 448	-36,3%
	Autres Compagnies	1 826	1 321	217	1 137	4 501	-120 392	-96,4%
	Total	596 477	539 106	109 221	254 394	1 499 198	-7 178	-0,5%
	Variation Volume /(n-1)	-4 154	16 636	10 730	-30 390	-7 178		
	Variation % / (n-1)	-0,7%	3,2%	10,9%	-10,7%	-0,5%		
	International	Ajaccio	Bastia	Calvi	Figari	Total	Variation/V	Variation/%
	Air Corsica	20 245	12 827	3 298	3 475	39 845	5 578	16,3%
	Easyjet Europe	0	7 803	0	0	7 803	7 423	195,4%
British Airways	0	929	973	2 306	4 208	931	28,4%	
EasyJet UK	0	6 648	0	234	6 882	4 509	190%	
EasyJet Suisse	36 968	14 722	204	6 632	58 526	-13 558	-18,8%	
Eurowings	0	6 251	3 210	0	9 461	-1 503	-13,7%	
Lufthansa	0	7 774	0	0	7 774	-714	-8,4%	
Luxair	2 935	3 141	2 003	3 352	11 431	2 212	24%	
Norwegian	649	0	0	0	649	649	-	
Ryanair	0	174	0	11 801	11 975	-2 033	-14,5%	
Autres Compagnies	354	9 705	4 761	1 822	16 642	-731	-4,2%	
Total	61 425	69 974	14 449	29 622	175 470	1 573	0,9%	
Variation Volume /(n-1)	-4 160	5 749	2 439	-2 455	1 573			
Variation % / (n-1)	-6,3%	9%	20,3%	-7,7%	0,9%			
Total	Ajaccio	Bastia	Calvi	Figari	Total	Variation/V	Variation/%	
Air Corsica	433 658	406 183	71 855	106 999	1 018 695	144 114	16,5%	
Air France	47 769	44 324	31 054	37 192	160 339	-3 540	-2,2%	
Easyjet Europe	32 669	28 059	804	0	61 532	-98 524	-61,6%	
Volotea	97 953	76 703	8 589	68 824	252 069	90 905	56,4%	
Transavia	3 121	3 146	0	3 182	9 449	-18 187	-65,8%	
British Airways	0	929	973	2 306	4 208	931	28,4%	
EasyJet UK	0	6 648	0	22 403	29 051	26 678	1124,2%	
EasyJet Suisse	36 968	14 722	204	6 632	58 526	-13 558	-18,8%	
Eurowings	0	6 251	3 210	0	9 461	-1 503	-13,7%	
Lufthansa	0	7 774	0	0	7 774	-714	-8,4%	
Luxair	2 935	3 141	2 003	3 352	11 431	2 212	24%	
Norwegian	649	0	0	0	649	649	-	
Ryanair	0	174	0	30 167	30 341	-12 481	-29,1%	
Autres Compagnies	2 180	11 026	4 978	2 959	21 143	-121 123	-85,1%	
Total	657 902	609 080	123 670	284 016	1 674 668	-5 605	-0,3%	
Variation Volume /(n-1)	-8 314	22 385	13 169	-32 845	-5 605			
Variation % / (n-1)	-1,2%	3,8%	11,9%	-10,4%	-0,3%			