

Aéroports de Corse

Aeruporti di Corsica

Mensuel

U Misincu

Passagers 2023

Passageri 2023

nov-23

AEROPORTS DE CORSE

novembre 2023

PASSAGERS AU GLOBAL

TOTAL AEROPORTS
National
International
TOTAL

Passagers du 1er au 30 novembre		
2022	2023	Variation
169 291	169 967	0,4%
4 967	4 964	-0,1%
174 258	174 931	0,4%

Cumul Passagers depuis le 1er Janvier		
2022	2023	Variation
3 644 381	3 583 027	-1,7%
573 337	568 324	-0,9%
4 217 718	4 151 351	-1,6%

AJACCIO
National
International
TOTAL

Passagers du 1er au 30 novembre		
2022	2023	Variation
68 569	67 385	-1,7%
2 281	2 266	-0,7%
70 850	69 651	-1,7%

Cumul Passagers depuis le 1er Janvier		
2022	2023	Variation
1 396 070	1 370 607	-1,8%
189 376	164 581	-13,1%
1 585 446	1 535 188	-3,2%

BASTIA
National
International
TOTAL

Passagers du 1er au 30 novembre		
2022	2023	Variation
69 957	71 562	2,3%
2 228	2 089	-6,2%
72 185	73 651	2%

Cumul Passagers depuis le 1er Janvier		
2022	2023	Variation
1 194 911	1 191 886	-0,3%
213 525	227 841	6,7%
1 408 436	1 419 727	0,8%

CALVI
National
International
TOTAL

Passagers du 1er au 30 novembre		
2022	2023	Variation
11 178	9 887	-11,5%
1	185	18400%
11 179	10 072	-9,9%

Cumul Passagers depuis le 1er Janvier		
2022	2023	Variation
285 027	289 679	1,6%
50 207	61 624	23%
335 234	351 303	4,8%

FIGARI
National
International
TOTAL

Passagers du 1er au 30 novembre		
2022	2023	Variation
19 587	21 133	7,9%
457	424	-7,2%
20 044	21 557	7,5%

Cumul Passagers depuis le 1er Janvier		
2022	2023	Variation
768 373	730 855	-4,9%
120 229	114 278	-4,9%
888 602	845 133	-4,9%

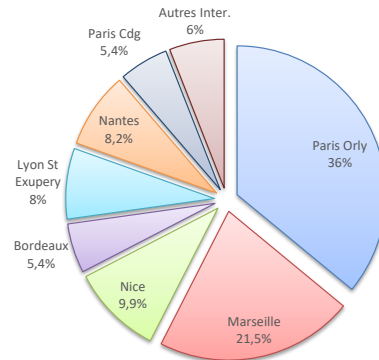
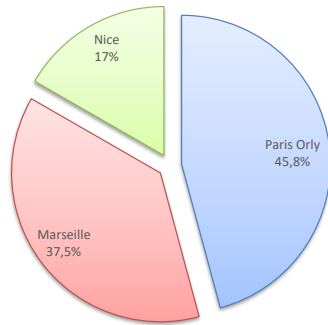
PASSAGERS

	Passagers du 1er au 30 novembre			Cumul Passagers depuis le 1er Janvier		
	2022	2023	Variation	2022	2023	Variation
National	169 291	169 967	0,4%	3 644 381	3 583 027	-1,7%
International	4 967	4 964	-0,1%	573 337	568 324	-0,9%
TOTAL	174 258	174 931	0,4%	4 217 718	4 151 351	-1,6%

LIGNES

Lignes	Pax	Variation n-1
Paris Orly	68 618	-9,5%
Marseille	56 164	3,1%
Nice	25 005	4,5%
Beauvais	0	-
Bordeaux	2 266	34,5%
Brest	613	-
Caen	1 198	123,5%
Lille	1 770	9,6%
Lyon St Exupery	5 260	14,7%
Montpellier	200	2400%
Nantes	3 500	30,3%
Paris Cdg	597	-9,7%
Rennes	0	-
Strasbourg	1 549	29%
Toulouse	2 199	49,1%
Autres Nat.	1 028	64,5%
Charleroi	429	64,5%
Genève	394	-62,2%
Bâle - Mulhouse	217	-51,6%
Londres Stansted	0	-
Bruxelles	4	-93,8%
Londres Gatwick	0	-
Luxembourg	0	-
Autres Inter.	3 920	202,9%

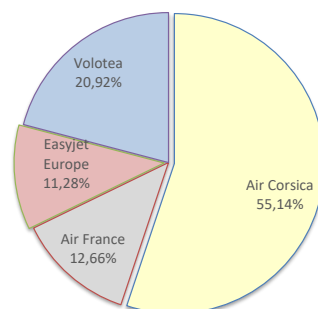
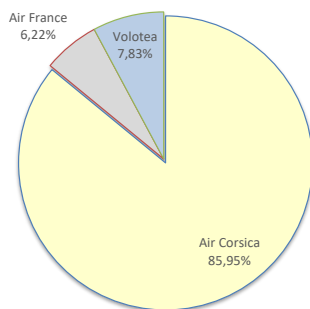
Lignes	Pax	Variation n-1
Paris Orly	1 186 670	4,8%
Marseille	710 200	9,4%
Nice	326 140	12,3%
Beauvais	30 686	4,7%
Bordeaux	177 398	-6,7%
Brest	26 428	-25,6%
Caen	76 621	8,6%
Lille	111 718	-14,9%
Lyon St Exupery	253 051	-8%
Montpellier	20 176	-5%
Nantes	271 511	-17,8%
Paris Cdg	176 650	-27,3%
Rennes	2 338	-57,4%
Strasbourg	91 437	8,1%
Toulouse	100 327	-17,9%
Autres Nat.	21 676	-36,8%
Charleroi	114 486	-2,7%
Genève	94 550	-20%
Bâle - Mulhouse	99 807	-10,7%
Londres Stansted	2 775	-55,7%
Bruxelles	74	-99,4%
Londres Gatwick	28 061	75,3%
Luxembourg	32 117	-1,5%
Autres Inter.	196 454	23,9%



COMPAGNIES

Compagnies	Pax	Variation n-1
Air Corsica	147 995	0,9%
Air France	10 711	-30,8%
Easyjet Europe	710	-48,5%
Volotea	13 489	82,5%
Transavia	0	-
British Airways	0	-
Easyjet UK	0	-
EasyJet Suisse	363	-71,8%
Eurowings	0	-
Lufthansa	0	-
Luxair	0	-
Norwegian	0	-
Ryanair	0	-
Autres Compagnies	1 663	-16%

Compagnies	Pax	Variation n-1
Air Corsica	2 054 759	7,7%
Air France	471 724	-7,5%
Easyjet Europe	420 193	-2,1%
Volotea	779 449	2,3%
Transavia	30 976	-55,3%
British Airways	13 857	6,8%
Easyjet UK	28 005	147,3%
EasyJet Suisse	94 286	-59,6%
Eurowings	32 211	9,9%
Lufthansa	27 656	-
Luxair	32 056	27,5%
Norwegian	4 708	-82,5%
Ryanair	90 486	-
Autres Compagnies	70 985	1778,4%



PASSAGERS

National
International
TOTAL

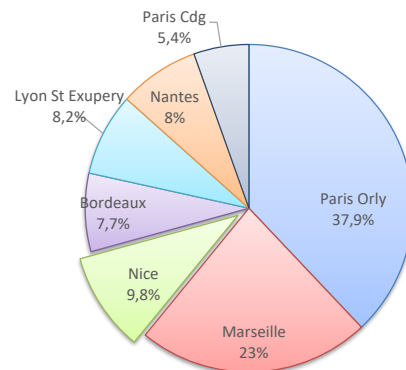
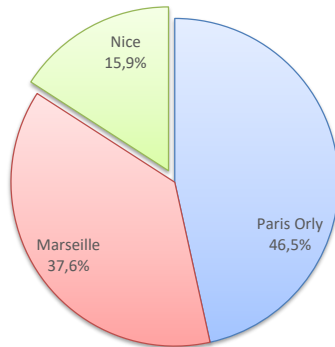
Passagers du 1er au 30 novembre		
2022	2023	Variation
68 569	67 385	-1,7%
2 281	2 266	-0,7%
70 850	69 651	-1,7%

Cumul Passagers depuis le 1er Janvier		
2022	2023	Variation
1 396 070	1 370 607	-1,8%
189 376	164 581	-13,1%
1 585 446	1 535 188	-3,2%

LIGNES

Lignes	Pax	Variation n-1
Paris Orly	27 164	-10,6%
Marseille	21 929	2,1%
Nice	9 271	6%
Bordeaux	1 232	26%
Brest	148	-
Caen	601	66%
Lille	642	-3,7%
Lyon St Exupery	2 345	0,9%
Montpellier	198	-
Nantes	1 359	32,3%
Paris Cdg	363	-11,9%
Rennes	0	-
Strasbourg	431	-43,3%
Toulouse	1 360	13,8%
Autres Nat.	342	56,9%
Charleroi	183	-80%
Genève	31	-93%
Bâle - Mulhouse	217	-51,6%
Luxembourg	0	-
Autres Inter.	1 835	285,5%

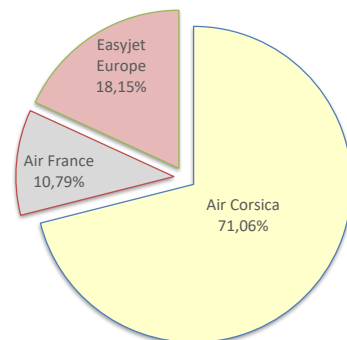
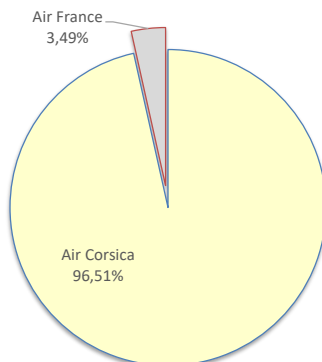
Lignes	Pax	Variation n-1
Paris Orly	450 262	3,9%
Marseille	272 523	8,1%
Nice	116 446	12,8%
Bordeaux	91 673	4,6%
Brest	8 689	-45,2%
Caen	32 345	6,3%
Lille	35 289	-15%
Lyon St Exupery	96 749	-10,9%
Montpellier	14 230	18,5%
Nantes	94 339	-24,2%
Paris Cdg	64 625	-20,6%
Rennes	1 303	-38,1%
Strasbourg	32 252	2,3%
Toulouse	50 883	-0,4%
Autres Nat.	8 999	-55,5%
Charleroi	37 607	6,9%
Genève	40 566	-19,5%
Bâle - Mulhouse	58 935	-12,5%
Luxembourg	9 937	-22,5%
Autres Inter.	17 536	19,1%



COMPAGNIES

Compagnies	Pax	Variation n-1
Air Corsica	60 695	-1,4%
Air France	2 197	-33,4%
Easyjet Europe	476	-48,9%
Volotea	5 298	66,6%
Transavia	0	-
Luxair	0	-
Norwegian	0	-
Autres Compagnies	985	-2,5%

Compagnies	Pax	Variation n-1
Air Corsica	853 857	7,5%
Air France	129 633	-12,5%
Easyjet Europe	218 124	40,5%
Volotea	306 319	-2,6%
Transavia	7 573	-68,7%
Luxair	9 937	-35%
Norwegian	4 708	-
Autres Compagnies	5 037	-79,9%



PASSAGERS

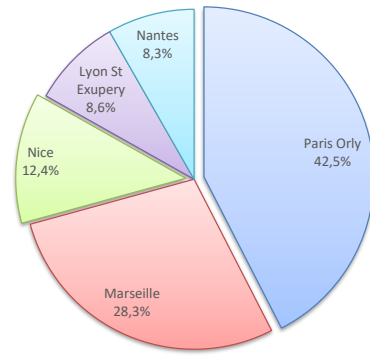
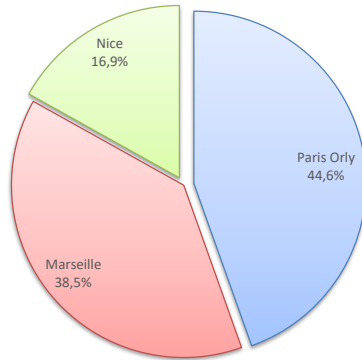
	Passagers du 1er au 30 novembre		
	2022	2023	Variation
National	69 957	71 562	2,3%
International	2 228	2 089	-6,2%
TOTAL	72 185	73 651	2%

	Cumul Passagers depuis le 1er Janvier		
	2022	2023	Variation
National	1 194 911	1 191 886	-0,3%
International	213 525	227 841	6,7%
TOTAL	1 408 436	1 419 727	0,8%

LIGNES

Lignes	Pax	Variation n-1
Paris Orly	28 607	-7,2%
Marseille	24 745	4,7%
Nice	10 857	6,4%
Beauvais	0	-
Bordeaux	627	29,5%
Brest	272	-
Caen	234	-
Lille	514	-10,3%
Lyon St Exupery	2 467	18,2%
Montpellier	0	-100%
Nantes	1 416	35,9%
Paris Cdg	234	-6%
Strasbourg	734	185,6%
Toulouse	493	77,3%
Autres Nat.	362	18,7%
Charleroi	246	-75,4%
Genève	363	-8,3%
Bâle - Mulhouse	0	-
Londres Gatwick	0	-
Luxembourg	0	-
Autres Inter.	1 476	90,9%

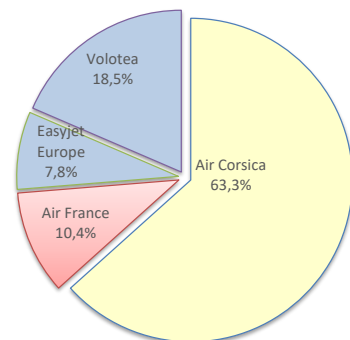
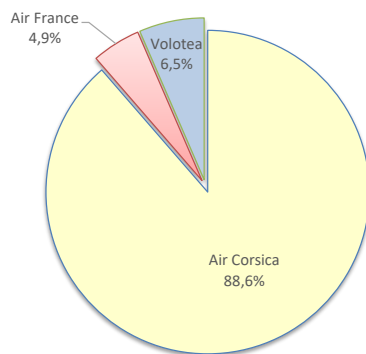
Lignes	Pax	Variation n-1
Paris Orly	423 480	7,6%
Marseille	281 993	11%
Nice	123 913	13,6%
Beauvais	180	-52,5%
Bordeaux	32 467	-27,3%
Brest	8 418	-32,5%
Caen	18 473	10,4%
Lille	30 996	-16,4%
Lyon St Exupery	85 520	-6,4%
Montpellier	5 927	-34,9%
Nantes	82 448	-17,5%
Paris Cdg	35 358	-39,5%
Strasbourg	36 240	14,8%
Toulouse	18 084	-36,3%
Autres Nat.	8 388	2,1%
Charleroi	29 372	-4,2%
Genève	22 768	-23%
Bâle - Mulhouse	28 430	-15,6%
Londres Gatwick	17 663	56%
Luxembourg	9 228	15%
Autres Inter.	120 376	24,8%



COMPAGNIES

Compagnies	Pax	Variation n-1
Air Corsica	64 246	-1,6%
Air France	3 528	20,7%
Easyjet Europe	234	-6%
Volotea	4 718	91,3%
Transavia	0	-
British Airways	0	-
EasyJet UK	0	-
EasyJet Suisse	363	-8,3%
Eurowings	0	-
Lufthansa	0	-
Luxair	0	-
Ryanair	0	-
Autres Compagnies	562	-28,8%

Compagnies	Pax	Variation n-1
Air Corsica	780 476	8,8%
Air France	127 672	0,6%
Easyjet Europe	95 576	-30,1%
Volotea	228 335	5,4%
Transavia	15 080	-56,3%
British Airways	4 106	0,7%
EasyJet UK	17 607	55,5%
EasyJet Suisse	51 160	-19%
Eurowings	23 695	-0,3%
Lufthansa	27 656	10%
Luxair	9 221	15,2%
Ryanair	690	-32,4%
Autres Compagnies	38 453	7,1%



AEROPORT DE CALVI

novembre 2023

PASSAGERS

National
International
TOTAL

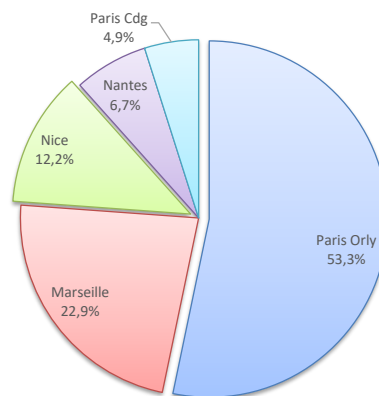
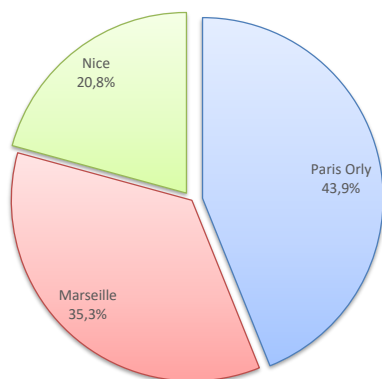
Passagers du 1er au 30 novembre		
2022	2023	Variation
11 178	9 887	-11,5%
1	185	18400%
11 179	10 072	-9,9%

Cumul Passagers depuis le 1er Janvier		
2022	2023	Variation
285 027	289 679	1,6%
50 207	61 624	23%
335 234	351 303	4,8%

LIGNES

Lignes	Pax	Variation n-1
Paris Orly	4 209	-29,3%
Marseille	3 387	2,6%
Nice	1 990	3,5%
Bordeaux	0	-
Caen	0	-
Lille	0	-
Lyon St Exupery	0	-
Nantes	177	-
Paris Cdg	0	-
Toulouse	0	-100%
Autres Nat.	124	-
Charleroi	0	-
Genève	0	-
Bâle - Mulhouse	0	-
Londres Stansted	0	-
Londres Gatwick	0	-
Luxembourg	0	-
Autres Inter.	185	18400%

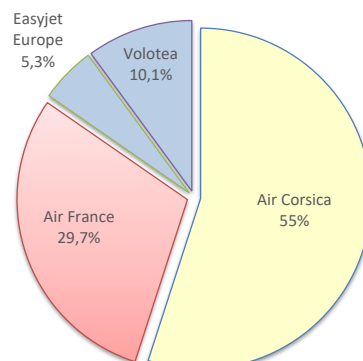
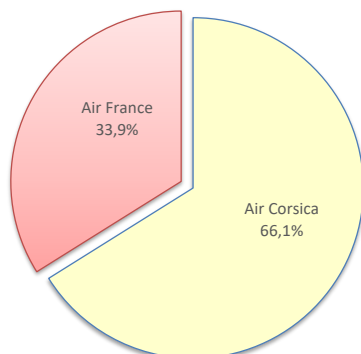
Lignes	Pax	Variation n-1
Paris Orly	138 952	1,4%
Marseille	59 673	10,6%
Nice	31 910	6,8%
Bordeaux	6 946	578,3%
Caen	950	-44,7%
Lille	6 475	3,1%
Lyon St Exupery	11 317	-19,1%
Nantes	17 511	2,2%
Paris Cdg	12 783	-35,8%
Toulouse	2 029	7,5%
Autres Nat.	1 128	-4,3%
Charleroi	6 175	17,9%
Genève	3 158	-35,6%
Bâle - Mulhouse	6 117	10,7%
Londres Stansted	2 767	-45%
Londres Gatwick	4 597	-
Luxembourg	5 262	16,1%
Autres Inter.	33 542	34,4%



COMPAGNIES

Compagnies	Pax	Variation n-1
Air Corsica	6 535	1,7%
Air France	3 351	-29,4%
Easyjet Europe	0	-
Volotea	177	-
Transavia	0	-
British Airways	0	-
EasyJet UK	0	-
EasyJet Suisse	0	-
Eurowings	0	-
Luxair	0	-
Autres Compagnies	9	200%

Compagnies	Pax	Variation n-1
Air Corsica	168 812	8,3%
Air France	91 027	-11,6%
Easyjet Europe	16 231	-12,1%
Volotea	30 928	58,9%
Transavia	0	-100%
British Airways	608	-
EasyJet UK	4 597	-
EasyJet Suisse	9 214	-11,3%
Eurowings	8 516	53,3%
Luxair	5 243	15,7%
Autres Compagnies	16 127	6,8%



AEROPORT DE FIGARI

novembre 2023

PASSAGERS

National	19 587	21 133	7,9%
International	457	424	-7,2%
TOTAL	20 044	21 557	7,5%

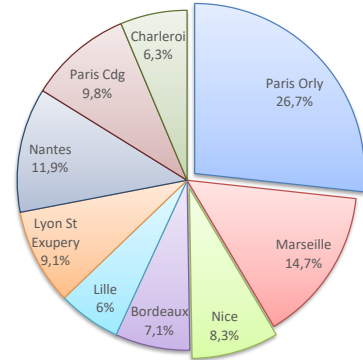
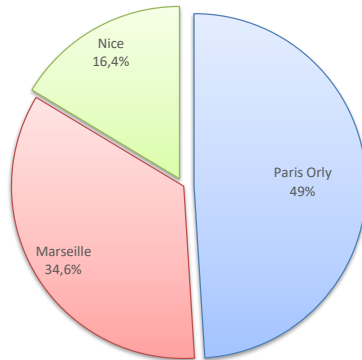
Passagers du 1er au 30 novembre		
2022	2023	Variation
19 587	21 133	7,9%
457	424	-7,2%
20 044	21 557	7,5%

Cumul Passagers depuis le 1er Janvier		
2022	2023	Variation
768 373	730 855	-4,9%
120 229	114 278	-4,9%
888 602	845 133	-4,9%

LIGNES

Lignes	Pax	Variation n-1
Paris Orly	8 638	-0,2%
Marseille	6 103	1,3%
Nice	2 887	-5,7%
Beauvais	0	-
Bordeaux	407	82,5%
Brest	193	-
Caen	363	108,6%
Lille	614	63,7%
Lyon St Exupery	448	156%
Montpellier	2	-
Nantes	548	-11,2%
Paris Cdg	0	-
Rennes	0	-
Strasbourg	384	108,7%
Toulouse	346	-
Autres Nat.	200	96,1%
Charleroi	0	-100%
Genève	0	-100%
Bâle - Mulhouse	0	-
Bruxelles	0	-100%
Londres Gatwick	0	-
Luxembourg	0	-
Autres Inter.	424	863,6%

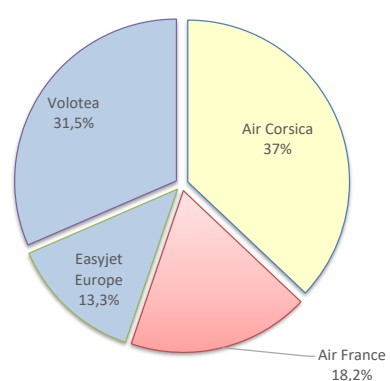
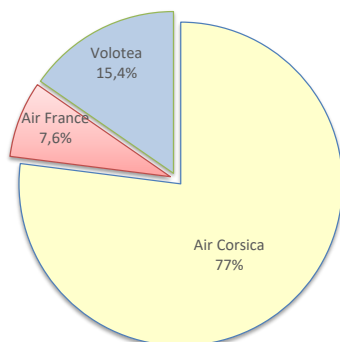
Lignes	Pax	Variation n-1
Paris Orly	173 976	3,4%
Marseille	96 011	7,9%
Nice	53 871	11,7%
Beauvais	30 506	6,1%
Bordeaux	46 312	-18,5%
Brest	9 316	30%
Caen	24 853	14,7%
Lille	38 958	-16,1%
Lyon St Exupery	59 465	-2%
Montpellier	19	-84%
Nantes	77 213	-12,9%
Paris Cdg	63 884	-23,2%
Rennes	1 034	-56,1%
Strasbourg	22 945	6,7%
Toulouse	29 331	-28,3%
Autres Nat.	3 161	-32,4%
Charleroi	41 332	-11,2%
Genève	28 058	-17%
Bâle - Mulhouse	6 325	22,4%
Bruxelles	64	-66,7%
Londres Gatwick	5 801	23,7%
Luxembourg	7 690	6,4%
Autres Inter.	25 000	11,4%



COMPAGNIES

Compagnies	Pax	Variation n-1
Air Corsica	16 519	23,1%
Air France	1 635	-63,8%
Easyjet Europe	0	-100%
Volotea	3 296	89%
Transavia	0	-
British Airways	0	-
EasyJet UK	0	-
EasyJet Suisse	0	-
Luxair	0	-
Ryanair	0	-
Autres Compagnies	107	-36,3%

Compagnies	Pax	Variation n-1
Air Corsica	251 614	4,4%
Air France	123 392	-6,5%
Easyjet Europe	90 262	-24%
Volotea	213 867	1,1%
Transavia	8 323	0,4%
British Airways	9 143	2,8%
EasyJet UK	5 801	-
EasyJet Suisse	33 912	-21,6%
Luxair	7 655	7%
Ryanair	89 796	-15,2%
Autres Compagnies	11 368	-2,9%



AEROPORTS DE CORSE

novembre 2023

PASSAGERS PAR LIGNE

MENSUEL

National	Ajaccio	Bastia	Calvi	Figari	Total	Variation/V	Variation/%
Paris Orly	27 164	28 607	4 209	8 638	68 618	-7 218	-9,5%
Marseille	21 929	24 745	3 387	6 103	56 164	1 715	3,1%
Nice	9 271	10 857	1 990	2 887	25 005	1 078	4,5%
Bordeaux	1 232	627	0	407	2 266	581	34,5%
Brest	148	272	0	193	613	613	-
Caen	601	234	0	363	1 198	662	123,5%
Lille	642	514	0	614	1 770	155	9,6%
Lyon St Exupery	2 345	2 467	0	448	5 260	673	14,7%
Montpellier	198	0	0	2	200		
Nantes	1 359	1 416	177	548	3 500		
Paris Cdg	363	234	0	0	597		
Strasbourg	431	734	0	384	1 549		
Toulouse	1 360	493	0	346	2 199		
Autres Nat.	342	362	124	200	1 028	403	64,5%
Total	67 385	71 562	9 887	21 133	169 967	676	0,4%
<i>Variation Volume /(n-1)</i>	<i>-1 184</i>	<i>1 605</i>	<i>-1 291</i>	<i>1 546</i>	<i>676</i>		
<i>Variation % / (n-1)</i>	<i>-1,7%</i>	<i>2,3%</i>	<i>-11,5%</i>	<i>7,9%</i>	<i>0,4%</i>		
International	Ajaccio	Bastia	Calvi	Figari	Total	Variation/V	Variation/%
Charleroi	183	246	0	0	429	-1 691	-79,8%
Genève	31	363	0	0	394	-647	-62,2%
Bâle - Mulhouse	217	0	0	0	217	-231	-51,6%
Autres Inter.	1 835	1 476	185	424	3 920	2 626	202,9%
Total	2 266	2 089	185	424	4 964	-3	-0,1%
<i>Variation Volume /(n-1)</i>	<i>-15</i>	<i>-139</i>	<i>184</i>	<i>-33</i>	<i>-3</i>		
<i>Variation % / (n-1)</i>	<i>-0,7%</i>	<i>-6,2%</i>	<i>18400%</i>	<i>-7,2%</i>	<i>-0,1%</i>		
Total	69 651	73 651	10 072	21 557	174 931	673	0,4%
<i>Variation Volume /(n-1)</i>	<i>-1 199</i>	<i>1 466</i>	<i>-1 107</i>	<i>1 513</i>	<i>673</i>		
<i>Variation % / (n-1)</i>	<i>-1,7%</i>	<i>2%</i>	<i>-9,9%</i>	<i>7,5%</i>	<i>0,4%</i>		

Cumul depuis le 1er janvier

National	Ajaccio	Bastia	Calvi	Figari	Total	Variation/V	Variation/%
Paris Orly	450 262	423 480	138 952	173 976	1 186 670	54 390	4,8%
Marseille	272 523	281 993	59 673	96 011	710 200	61 025	9,4%
Nice	116 446	123 913	31 910	53 871	326 140	35 683	12,3%
Beauvais	0	180	0	30 506	30 686	1 377	4,7%
Bordeaux	91 673	32 467	6 946	46 312			
Brest	8 689	8 418	5	9 316			
Caen	32 345	18 473	950	24 853			
Lille	35 289	30 996	6 475	38 958			
Lyon St Exupery	96 749	85 520	11 317	59 465			
Montpellier	14 230	5 927	0	19	20 176	-1 067	-5%
Nantes	94 339	82 448	17 511	77 213	271 511	-58 677	-17,8%
Paris Cdg	64 625	35 358	12 783	63 884	176 650	-66 185	-27,3%
Rennes	1 303	1	0	1 034	2 338	-3 153	-57,4%
Strasbourg	32 252	36 240	0	22 945			
Toulouse	50 883	18 084	2 029	29 331	100 327	-21 944	-17,9%
Autres Nat.	8 999	8 388	1 128	3 161	21 676	-12 614	-36,8%
Total	1 370 607	1 191 886	289 679	730 855	2 846 374	-11 165	-0,4%
<i>Variation Volume /(n-1)</i>	<i>-25 463</i>	<i>-3 025</i>	<i>4 652</i>	<i>-37 518</i>	<i>-11 165</i>		
<i>Variation % / (n-1)</i>	<i>-1,8%</i>	<i>-0,3%</i>	<i>1,6%</i>	<i>-4,9%</i>	<i>-0,4%</i>		
International	Ajaccio	Bastia	Calvi	Figari	Total	Variation/V	Variation/%
Charleroi	37 607	29 372	6 175	41 332	114 486	-3152	-2,7%
Genève	40 566	22 768	3 158	28 058	94 550	-24150	-20,3%
Bâle - Mulhouse	58 935	28 430	6 117	6 325	99 807	-11910	-10,7%
Londres Stansted	0	0	2 767	8	2 775	-3488	-55,7%
Bruxelles	0	4	6	64	74	-11738	-99,4%
Londres Gatwick	0	17 663	4 597	5 801	28 061	12050	75,3%
Luxembourg	9 937	9 228	5 262	7 690	32 117	-483	-1,5%
Autres Inter.	17 536	120 376	33 542	25 000	196 454	37858	23,9%
Total	164 581	227 841	61 624	114 278	568 324	-5 013	-0,9%
<i>Variation Volume /(n-1)</i>	<i>-24 795</i>	<i>14 316</i>	<i>11 417</i>	<i>-5 951</i>	<i>-5 013</i>		
<i>Variation % / (n-1)</i>	<i>-13,1%</i>	<i>6,7%</i>	<i>22,7%</i>	<i>-4,9%</i>	<i>-0,9%</i>		
Total	1 535 188	1 419 727	351 303	845 133	3 414 698	-16 178	-0,5%
<i>Variation Volume /(n-1)</i>	<i>-50 258</i>	<i>11 291</i>	<i>16 069</i>	<i>-43 469</i>	<i>-16 178</i>		
<i>Variation % / (n-1)</i>	<i>-3,2%</i>	<i>0,8%</i>	<i>4,8%</i>	<i>-4,9%</i>	<i>-0,5%</i>		

AEROPORTS DE CORSE

novembre 2023

PASSAGERS PAR COMPAGNIE

MENSUEL

National	Ajaccio	Bastia	Calvi	Figari	Total	Variation/V	Variation/%
Air Corsica	59 496	62 865	6 354	16 127	144 842	458	0,3%
Air France	2 197	3 528	3 351	1 635	10 711	-4 776	-30,8%
Easyjet Europe	259	234	0	0	493	-688	-58,3%
Volotea	5 298	4 718	177	3 296	13 489	6 099	82,5%
Autres Compagnies	135	217	5	75	432	-417	-49,1%
Total	67 385	71 562	9 887	21 133	169 967	676	0,4%
<i>Variation Volume /(n-1)</i>	<i>-1 184</i>	<i>1 605</i>	<i>-1 291</i>	<i>1 546</i>	<i>676</i>		
<i>Variation % / (n-1)</i>	<i>-1,7%</i>	<i>2,3%</i>	<i>-11,5%</i>	<i>7,9%</i>	<i>0,4%</i>		
International	Ajaccio	Bastia	Calvi	Figari	Total	Variation/V	Variation/%
Air Corsica	1 199	1 381	181	392	3 153	847	36,7%
Easyjet Europe	217	0	0	0	217	20	10,2%
EasyJet Suisse	0	363	0	0	363	-923	-71,8%
Autres Compagnies	850	345	4	32	1 231	110	9,8%
Total	2 266	2 089	185	424	4 964	-3	-0,1%
<i>Variation Volume /(n-1)</i>	<i>-15</i>	<i>-139</i>	<i>184</i>	<i>-33</i>	<i>-3</i>		
<i>Variation % / (n-1)</i>	<i>-0,7%</i>	<i>-6,2%</i>	<i>18400%</i>	<i>-7,2%</i>	<i>-0,1%</i>		
Total	Ajaccio	Bastia	Calvi	Figari	Total	Variation/V	Variation/%
Air Corsica	60 695	64 246	6 535	16 519	147 995	1 305	0,9%
Air France	2 197	3 528	3 351	1 635	10 711	-4 776	-30,8%
Easyjet Europe	476	234	0	0	710	-668	-48,5%
Volotea	5 298	4 718	177	3 296	13 489	6 099	82,5%
EasyJet Suisse	0	363	0	0	363	-923	-71,8%
Autres Compagnies	985	562	9	107	1 663	-307	-15,6%
Total	69 651	73 651	10 072	21 557	174 931	673	0,4%
<i>Variation Volume /(n-1)</i>	<i>-1 199</i>	<i>1 466</i>	<i>-1 107</i>	<i>1 513</i>	<i>673</i>		
<i>Variation % / (n-1)</i>	<i>-1,7%</i>	<i>2,0%</i>	<i>-9,9%</i>	<i>7,5%</i>	<i>0,4%</i>		

Cumul depuis le 1er janvier

National	Ajaccio	Bastia	Calvi	Figari	Total	Variation/V	Variation/%
Air Corsica	804 879	745 603	150 941	235 843	1 937 266	143 943	8%
Air France	129 633	127 672	91 027	123 392	471 724	-38 375	-7,5%
Easyjet Europe	118 842	76 542	16 231	90 262	301 877	-122 087	-28,8%
Volotea	306 045	228 335	30 928	213 867	779 175	22 526	3%
Transavia	7 573	10 674	0	8 323	26 570	-40 524	-60,4%
Ryanair	0	516	0	55 859	56 375	-11 775	-17,3%
Autres Compagnies	3 635	2 544	552	3 309	10 040	-15 062	-60%
Total	1 370 607	1 191 886	289 679	730 855	3 583 027	-61 354	-1,7%
<i>Variation Volume /(n-1)</i>	<i>-25 463</i>	<i>-3 025</i>	<i>4 652</i>	<i>-37 518</i>	<i>-61 354</i>		
<i>Variation % / (n-1)</i>	<i>-1,8%</i>	<i>-0,3%</i>	<i>1,6%</i>	<i>-4,9%</i>	<i>-1,7%</i>		
International	Ajaccio	Bastia	Calvi	Figari	Total	Variation/V	Variation/%
Air Corsica	48 978	34 873	17 871	15 771	117 493	2 080	1,8%
Easyjet Europe	99 282	19 034	0	0	118 316	113 015	213,2%
Volotea	274	0	0	0	274	-5 296	-95,1%
Transavia	0	4 406	0	0	4 406	2 268	106,1%
British Airways	0	4 106	608	9 143	13 857	882	6,8%
EasyJet UK	0	17 607	4 597	5 801	28 005	16 682	147,3%
EasyJet Suisse	0	51 160	9 214	33 912	94 286	-138 845	-59,6%
Eurowings	0	23 695	8 516	0	32 211	2 896	9,9%
Lufthansa	0	27 656	0	0	27 656	2 515	10%
Luxair	9 937	9 221	5 243	7 655	32 056	5 116	19%
Norwegian	4 708	0	0	0	4 708	4 708	-
Ryanair	0	174	0	33 937	34 111	-4 897	-12,6%
Autres Compagnies	1 402	35 909	15 575	8 059	60 945	-1 710	-2,7%
Total	164 581	227 841	61 624	114 278	568 324	-5 013	-0,9%
<i>Variation Volume /(n-1)</i>	<i>-24 795</i>	<i>14 316</i>	<i>11 417</i>	<i>-5 951</i>	<i>-5 013</i>		
<i>Variation % / (n-1)</i>	<i>-13,1%</i>	<i>6,7%</i>	<i>22,7%</i>	<i>-4,9%</i>	<i>-0,9%</i>		
Total	Ajaccio	Bastia	Calvi	Figari	Total	Variation/V	Variation/%
Air Corsica	853 857	780 476	168 812	251 614	2 054 759	146 023	7,7%
Air France	129 633	127 672	91 027	123 392	471 724	-38 375	-7,5%
Easyjet Europe	218 124	95 576	16 231	90 262	420 193	-9 072	-2,1%
Volotea	306 319	228 335	30 928	213 867	779 449	17 230	2,3%
Transavia	7 573	15 080	0	8 323	30 976	-38 256	-55,3%
British Airways	0	4 106	608	9 143	13 857	882	6,8%
EasyJet UK	0	17 607	4 597	5 801	28 005	16 682	147,3%
EasyJet Suisse	0	51 160	9 214	33 912	94 286	-138 845	-59,6%
Eurowings	0	23 695	8 516	0	32 211	2 896	9,9%
Lufthansa	0	27 656	0	0	27 656	2 515	10%
Luxair	9 937	9 221	5 243	7 655	32 056	5 116	19%
Norwegian	4 708	0	0	0	4 708	4 708	-
Ryanair	0	690	0	89 796	90 486	-16 672	-15,6%
Autres Compagnies	5 037	38 453	16 127	11 368	70 985	-16 772	-19,1%
Total	1 535 188	1 419 727	351 303	845 133	4 151 351	-66 367	-1,6%
<i>Variation Volume /(n-1)</i>	<i>-50 258</i>	<i>11 291</i>	<i>16 069</i>	<i>-43 469</i>	<i>-66 367</i>		
<i>Variation % / (n-1)</i>	<i>-3,2%</i>	<i>0,8%</i>	<i>4,8%</i>	<i>-4,9%</i>	<i>-1,6%</i>		