

Aéroports de Corse

Aeruporti di Corsica

Mensuel

U Misincu

Passagers 2023

Passageri 2023

sept-23

AEROPORTS DE CORSE

septembre 2023

PASSAGERS AU GLOBAL

TOTAL AEROPORTS
National
International
TOTAL

Passagers du 1er au 30 septembre		
2022	2023	Variation
401 377	415 241	3,5%
85 538	85 151	-0,5%
486 915	500 392	2,8%

Cumul Passagers depuis le 1er Janvier		
2022	2023	Variation
3 167 757	3 106 957	-1,9%
519 747	523 841	0,8%
3 687 504	3 630 798	-1,5%

AJACCIO
National
International
TOTAL

Passagers du 1er au 30 septembre		
2022	2023	Variation
156 803	157 851	0,7%
28 255	22 722	-19,6%
185 058	180 573	-2,4%

Cumul Passagers depuis le 1er Janvier		
2022	2023	Variation
1 204 147	1 185 417	-1,6%
169 134	150 097	-11,3%
1 373 281	1 335 514	-2,8%

BASTIA
National
International
TOTAL

Passagers du 1er au 30 septembre		
2022	2023	Variation
129 084	131 070	1,5%
31 713	38 137	20,3%
160 797	169 207	5,2%

Cumul Passagers depuis le 1er Janvier		
2022	2023	Variation
1 017 686	1 011 760	-0,6%
190 519	205 664	7,9%
1 208 205	1 217 424	0,8%

CALVI
National
International
TOTAL

Passagers du 1er au 30 septembre		
2022	2023	Variation
30 662	34 294	11,8%
7 218	10 095	39,9%
37 880	44 389	17,2%

Cumul Passagers depuis le 1er Janvier		
2022	2023	Variation
255 789	260 311	1,8%
48 616	58 913	21,2%
304 405	319 224	4,9%

FIGARI
National
International
TOTAL

Passagers du 1er au 30 septembre		
2022	2023	Variation
84 828	92 026	8,5%
18 352	14 197	-22,6%
103 180	106 223	2,9%

Cumul Passagers depuis le 1er Janvier		
2022	2023	Variation
690 135	649 469	-5,9%
111 478	109 167	-2,1%
801 613	758 636	-5,4%

AEROPORTS DE CORSE

septembre 2023

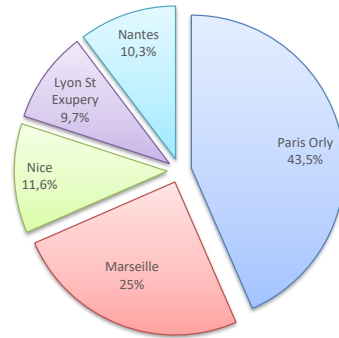
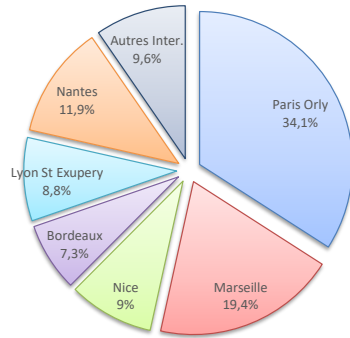
PASSAGERS

	Passagers du 1er au 30 septembre			Cumul Passagers depuis le 1er Janvier		
	2022	2023	Variation	2022	2023	Variation
National	401 377	415 241	3,5%	3 167 757	3 106 957	-1,9%
International	85 538	85 151	-0,5%	519 747	523 841	0,8%
TOTAL	486 915	500 392	2,8%	3 687 504	3 630 798	-1,5%

LIGNES

Lignes	Pax	Variation n-1
Paris Orly	119 184	-5,2%
Marseille	67 761	5%
Nice	31 514	10,9%
Beauvais	4 745	8,3%
Bordeaux	25 380	13,4%
Brest	4 376	-15,8%
Caen	11 871	16,6%
Lille	17 915	14%
Lyon St Exupery	30 795	-0,1%
Montpellier	3 034	28,3%
Nantes	41 501	8,4%
Paris Cdg	17 860	-26,2%
Rennes	88	-84,9%
Strasbourg	13 548	25,2%
Toulouse	15 285	4,6%
Autres Nat.	10 384	226,2%
Charleroi	15 183	226,2%
Genève	12 792	-21,2%
Bâle - Mulhouse	12 959	-19,3%
Londres Stansted	608	-52,2%
Londres Gatwick	3 442	26,7%
Luxembourg	6 585	18,2%
Autres Inter.	33 582	34,9%

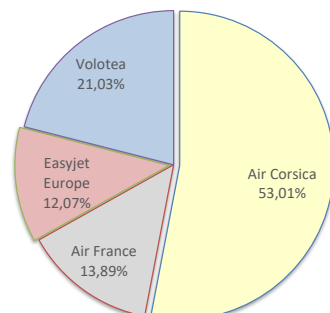
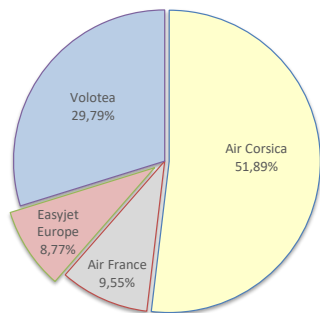
Lignes	Pax	Variation n-1
Paris Orly	1 023 319	6,7%
Marseille	588 637	10,6%
Nice	271 970	13,5%
Beauvais	26 775	5,1%
Bordeaux	161 300	-7,1%
Brest	22 488	-31,2%
Caen	66 532	2,8%
Lille	98 330	-15,9%
Lyon St Exupery	227 843	-9,4%
Montpellier	18 313	-10,3%
Nantes	242 616	-19,4%
Paris Cdg	167 048	-25,7%
Rennes	2 330	-57,6%
Strasbourg	79 693	6,6%
Toulouse	90 893	-20%
Autres Nat.	18 870	-40,3%
Charleroi	108 475	1,7%
Genève	85 842	-17,9%
Bâle - Mulhouse	92 191	-7,3%
Londres Stansted	2 775	-55,7%
Londres Gatwick	26 026	79,7%
Luxembourg	31 489	-0,4%
Autres Inter.	176 983	21,7%



COMPAGNIES

Compagnies	Pax	Variation n-1
Air Corsica	212 266	0%
Air France	39 047	-8,4%
Easyjet Europe	35 865	-18,2%
Volotea	121 856	28,5%
Transavia	4 570	-55,7%
British Airways	4 031	57,4%
EasyJet UK	3 442	51,2%
EasyJet Suisse	25 722	-21,1%
Eurowings	6 517	71,5%
Lufthansa	6 008	36,8%
Luxair	6 569	22,9%
Norwegian	0	-
Ryanair	14 750	-15,5%
Autres Compagnies	19 749	44,3%

Compagnies	Pax	Variation n-1
Air Corsica	1 716 404	8,7%
Air France	449 601	-4,9%
Easyjet Europe	390 761	-2,3%
Volotea	680 825	-1,4%
Transavia	27 998	-54,8%
British Airways	13 857	9,3%
EasyJet UK	25 970	165,2%
EasyJet Suisse	88 531	-57,2%
Eurowings	28 749	8,1%
Lufthansa	23 839	-
Luxair	31 431	44%
Norwegian	4 708	-81,9%
Ryanair	83 691	-
Autres Compagnies	64 433	1682,4%



PASSAGERS

National
International
TOTAL

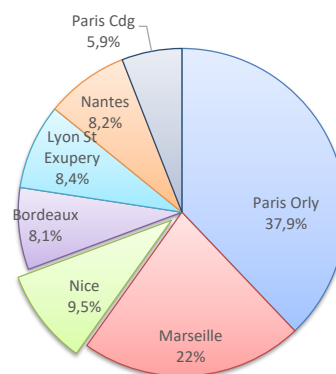
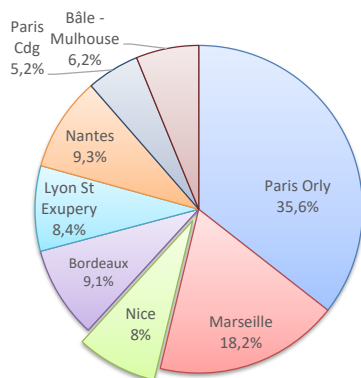
Passagers du 1er au 30 septembre		
2022	2023	Variation
156 803	157 851	0,7%
28 255	22 722	-19,6%
185 058	180 573	-2,4%

Cumul Passagers depuis le 1er Janvier		
2022	2023	Variation
1 204 147	1 185 417	-1,6%
169 134	150 097	-11,3%
1 373 281	1 335 514	-2,8%

LIGNES

Lignes	Pax	Variation n-1
Paris Orly	49 711	0,5%
Marseille	25 467	3%
Nice	11 189	11,6%
Bordeaux	12 698	27,5%
Brest	1 490	-43%
Caen	5 142	3,5%
Lille	5 019	14,8%
Lyon St Exupery	11 762	-9,5%
Montpellier	1 683	13,5%
Nantes	12 991	-5,5%
Paris Cdg	7 304	-20,7%
Rennes	88	-69,2%
Strasbourg	5 210	24,3%
Toulouse	7 190	4,2%
Autres Nat.	907	-51,9%
Charleroi	4 858	-9,2%
Genève	5 739	-25,5%
Bâle - Mulhouse	8 658	-15,2%
Luxembourg	2 319	33,9%
Autres Inter.	1 148	-37,7%

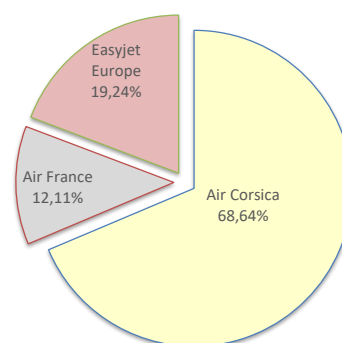
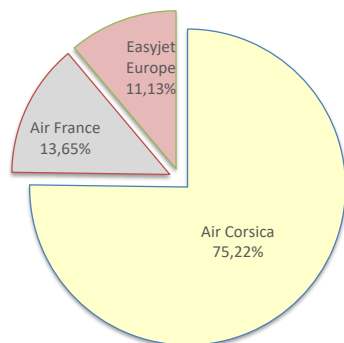
Lignes	Pax	Variation n-1
Paris Orly	387 282	5,8%
Marseille	224 590	9,3%
Nice	96 727	14,5%
Bordeaux	82 735	4,8%
Brest	7 470	-48,2%
Caen	27 633	1,1%
Lille	30 648	-16,7%
Lyon St Exupery	86 239	-12,4%
Montpellier	12 775	6,4%
Nantes	83 833	-25,2%
Paris Cdg	60 688	-16%
Rennes	1 303	-38,1%
Strasbourg	28 589	4,2%
Toulouse	46 875	-0,3%
Autres Nat.	8 030	-57,6%
Charleroi	36 026	13%
Genève	35 237	-18,6%
Bâle - Mulhouse	53 712	-9%
Luxembourg	9 665	-22,7%
Autres Inter.	15 457	11,2%



COMPAGNIES

Compagnies	Pax	Variation n-1
Air Corsica	87 245	-0,5%
Air France	15 837	12,8%
Easyjet Europe	12 907	-31%
Volotea	45 771	20,5%
Transavia	1 434	-61,9%
EasyJet Suisse	14 397	-19,3%
Luxair	2 319	53,8%
Norwegian	0	-
Autres Compagnies	663	-81,5%

Compagnies	Pax	Variation n-1
Air Corsica	715 967	8,8%
Air France	126 341	-9,4%
Easyjet Europe	200 723	44%
Volotea	267 683	-6,1%
Transavia	6 602	-68,1%
EasyJet Suisse	0	-100%
Luxair	9 665	-32,1%
Norwegian	4 708	-
Autres Compagnies	3 825	-83,2%



PASSAGERS

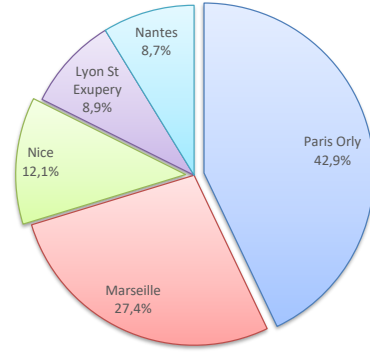
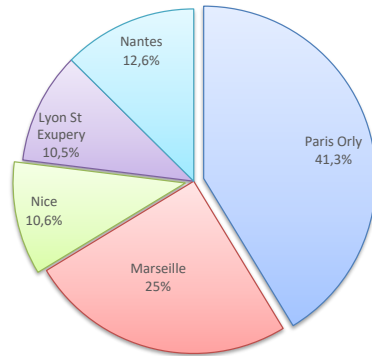
	Passagers du 1er au 30 septembre		
	2022	2023	Variation
National	129 084	131 070	1,5%
International	31 713	38 137	20,3%
TOTAL	160 797	169 207	5,2%

	Cumul Passagers depuis le 1er Janvier		
	2022	2023	Variation
	1 017 686	1 011 760	-0,6%
	190 519	205 664	7,9%
	1 208 205	1 217 424	0,8%

LIGNES

Lignes	Pax	Variation n-1
Paris Orly	42 766	-2,7%
Marseille	25 893	1,3%
Nice	11 015	2,6%
Beauvais	0	-100%
Bordeaux	4 431	9,7%
Brest	1 405	-8,4%
Caen	2 785	23,9%
Lille	5 183	14,6%
Lyon St Exupery	10 822	5,3%
Montpellier	1 351	55,5%
Nantes	13 021	2,2%
Paris Cdg	3 572	-38,1%
Strasbourg	5 356	59,4%
Toulouse	2 431	-4,5%
Autres Nat.	1 039	27,6%
Charleroi	3 781	-4,4%
Genève	3 426	-4,6%
Bâle - Mulhouse	3 749	-30%
Londres Gatwick	2 965	30,2%
Luxembourg	2 052	24,9%
Autres Inter.	22 164	56,7%

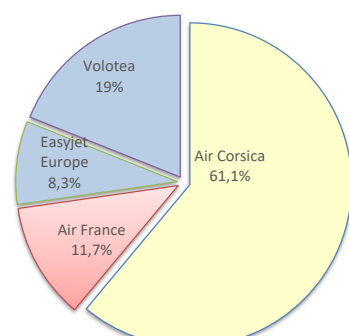
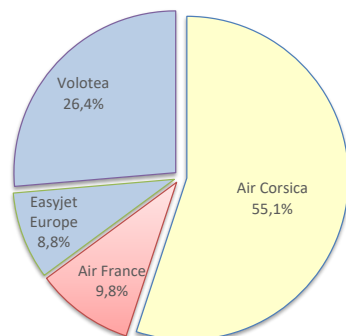
Lignes	Pax	Variation n-1
Paris Orly	360 611	10,4%
Marseille	229 895	12,3%
Nice	101 457	14,7%
Beauvais	180	-52,5%
Bordeaux	28 749	-30,3%
Brest	7 063	-37,4%
Caen	16 342	-0,7%
Lille	27 565	-14,8%
Lyon St Exupery	74 691	-9,1%
Montpellier	5 522	-33,3%
Nantes	73 468	-18,1%
Paris Cdg	32 402	-39,9%
Strasbourg	31 310	11,9%
Toulouse	15 178	-43%
Autres Nat.	7 326	-0,2%
Charleroi	27 606	1,9%
Genève	20 850	-20,9%
Bâle - Mulhouse	26 043	-12,4%
Londres Gatwick	15 628	59,6%
Luxembourg	8 932	15,2%
Autres Inter.	106 605	23,7%



COMPAGNIES

Compagnies	Pax	Variation n-1
Air Corsica	75 033	-2,1%
Air France	13 394	0,2%
Easyjet Europe	11 934	-4,9%
Volotea	35 917	37%
Transavia	1 613	-63,8%
British Airways	1 257	41,4%
EasyJet UK	2 965	30,2%
EasyJet Suisse	7 167	-19,8%
Eurowings	4 965	60%
Lufthansa	6 008	36,8%
Luxair	2 052	24,9%
Ryanair	0	-100%
Autres Compagnies	6 902	30,1%

Compagnies	Pax	Variation n-1
Air Corsica	639 558	10,7%
Air France	122 189	3%
Easyjet Europe	87 003	-32,3%
Volotea	198 561	1,6%
Transavia	14 161	-53,8%
British Airways	4 106	3%
EasyJet UK	15 572	59%
EasyJet Suisse	46 855	-16,3%
Eurowings	21 227	-2,8%
Lufthansa	23 839	9,2%
Luxair	8 925	15,4%
Ryanair	690	-32,4%
Autres Compagnies	34 738	10%



PASSAGERS

National
International
TOTAL

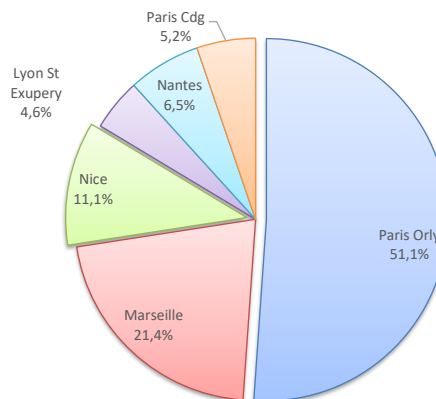
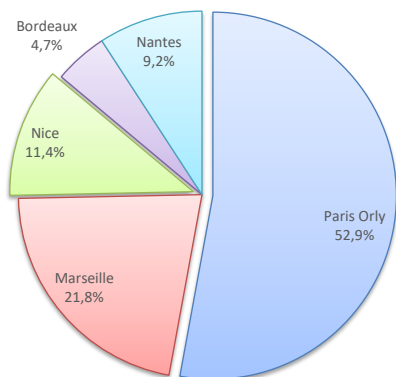
Passagers du 1er au 30 septembre		
2022	2023	Variation
30 662	34 294	11,8%
7 218	10 095	39,9%
37 880	44 389	17,2%

Cumul Passagers depuis le 1er Janvier		
2022	2023	Variation
255 789	260 311	1,8%
48 616	58 913	21,2%
304 405	319 224	4,9%

LIGNES

Lignes	Pax	Variation n-1
Paris Orly	16 799	15,8%
Marseille	6 924	8,5%
Nice	3 629	11,6%
Bordeaux	1 500	-
Caen	0	-100%
Lille	1 406	1,6%
Lyon St Exupery	602	-13,4%
Nantes	2 916	72%
Paris Cdg	330	-85,2%
Toulouse	2	-
Autres Nat.	184	-17,9%
Charleroi	945	96,1%
Genève	277	13,1%
Bâle - Mulhouse	243	-4%
Londres Stansted	608	-36,9%
Londres Gatwick	215	-
Luxembourg	1 097	32%
Autres Inter.	6 710	51%

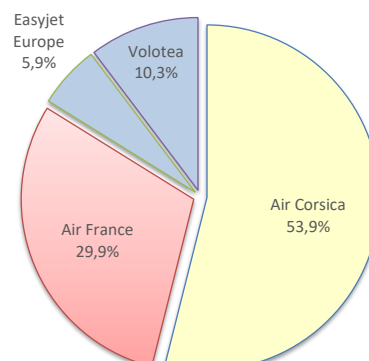
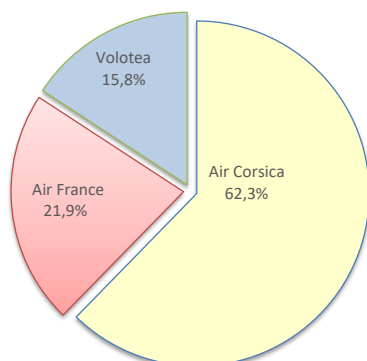
Lignes	Pax	Variation n-1
Paris Orly	124 598	3%
Marseille	52 285	12,2%
Nice	26 966	7,5%
Bordeaux	6 605	545%
Caen	950	-44,7%
Lille	6 072	-0,1%
Lyon St Exupery	11 317	-19,1%
Nantes	15 836	-6,4%
Paris Cdg	12 783	-33,9%
Toulouse	2 029	7,8%
Autres Nat.	865	-24,1%
Charleroi	6 175	17,9%
Genève	3 158	-35,6%
Bâle - Mulhouse	6 111	10,5%
Londres Stansted	2 767	-45%
Londres Gatwick	4 597	-
Luxembourg	5 205	16,7%
Autres Inter.	30 894	31,8%



COMPAGNIES

Compagnies	Pax	Variation n-1
Air Corsica	22 950	13,6%
Air France	8 064	-7,8%
Easyjet Europe	817	-20,2%
Volotea	5 820	121,5%
British Airways	608	-
EasyJet UK	215	-
EasyJet Suisse	519	4,8%
Eurowings	1 552	122,7%
Luxair	1 097	32%
Autres Compagnies	2 747	-5,3%

Compagnies	Pax	Variation n-1
Air Corsica	149 318	8,7%
Air France	82 862	-10,4%
Easyjet Europe	16 231	-12,1%
Volotea	28 509	49,7%
British Airways	608	-
EasyJet UK	4 597	-
EasyJet Suisse	9 214	-11,3%
Eurowings	7 522	58,1%
Luxair	5 186	16,3%
Autres Compagnies	15 177	3,7%



AEROPORT DE FIGARI

septembre 2023

PASSAGERS

National
International
TOTAL

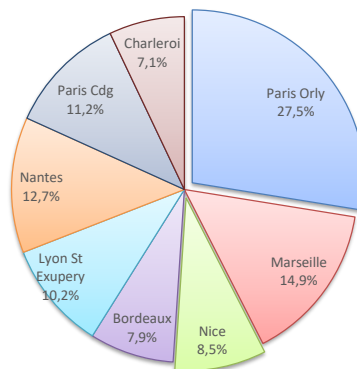
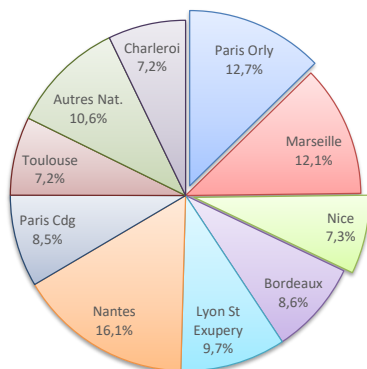
Passagers du 1er au 30 septembre		
2022	2023	Variation
84 828	92 026	8,5%
18 352	14 197	-22,6%
103 180	106 223	2,9%

Cumul Passagers depuis le 1er Janvier		
2022	2023	Variation
690 135	649 469	-5,9%
111 478	109 167	-2,1%
801 613	758 636	-5,4%

LIGNES

Lignes	Pax	Variation n-1
Paris Orly	9 908	-44,2%
Marseille	9 477	20,2%
Nice	5 681	29,1%
Beauvais	4 745	11,3%
Bordeaux	6 751	-19,5%
Brest	1 479	40,7%
Caen	3 944	47,7%
Lille	6 307	15,9%
Lyon St Exupery	7 609	10,9%
Montpellier	0	-100%
Nantes	12 573	24,3%
Paris Cdg	6 654	-4,8%
Rennes	0	-100%
Strasbourg	2 982	-8,8%
Toulouse	5 662	9,5%
Autres Nat.	8 254	3062,5%
Charleroi	5 599	-20,2%
Genève	3 350	-28,7%
Bâle - Mulhouse	309	27,2%
Londres Gatwick	262	-40,3%
Luxembourg	1 117	-18%
Autres Inter.	3 560	-20,2%

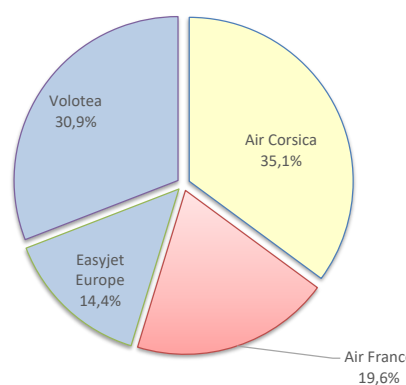
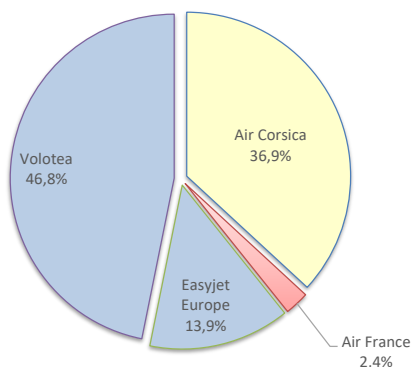
Lignes	Pax	Variation n-1
Paris Orly	150 828	3,6%
Marseille	81 867	8,6%
Nice	46 820	12,8%
Beauvais	26 595	6,7%
Bordeaux	43 211	-17,5%
Brest	7 950	14,3%
Caen	21 607	12,6%
Lille	34 045	-18,4%
Lyon St Exupery	55 596	-2,1%
Montpellier	16	-86,6%
Nantes	69 479	-15,7%
Paris Cdg	61 175	-22,8%
Rennes	1 026	-56,4%
Strasbourg	19 794	2,2%
Toulouse	26 811	-29,6%
Autres Nat.	2 649	-37,1%
Charleroi	38 668	-8,9%
Genève	26 597	-11,5%
Bâle - Mulhouse	6 325	22,4%
Londres Gatwick	5 801	23,7%
Luxembourg	7 687	11,2%
Autres Inter.	24 027	9,3%



COMPAGNIES

Compagnies	Pax	Variation n-1
Air Corsica	27 038	-2,8%
Air France	1 752	-73%
Easyjet Europe	10 207	-11,8%
Volotea	34 348	22,6%
Transavia	1 523	-20,1%
British Airways	2 166	29,5%
EasyJet UK	262	-
EasyJet Suisse	3 639	-31,7%
Luxair	1 101	-19,2%
Ryanair	14 750	-14%
Autres Compagnies	9 437	398,3%

Compagnies	Pax	Variation n-1
Air Corsica	211 561	2,6%
Air France	118 209	-3,3%
Easyjet Europe	86 804	-23,6%
Volotea	186 072	-2,6%
Transavia	7 235	-12,7%
British Airways	9 143	5,3%
EasyJet UK	5 801	-
EasyJet Suisse	32 462	-17,8%
Luxair	7 655	11,9%
Ryanair	83 001	-11,8%
Autres Compagnies	10 693	-3,8%



AEROPORTS DE CORSE

septembre 2023

PASSAGERS PAR LIGNE

MENSUEL

National	Ajaccio	Bastia	Calvi	Figari	Total	Variation/V	Variation/%
Paris Orly	49 711	42 766	16 799	9 908	119 184	-6 476	-5,2%
Marseille	25 467	25 893	6 924	9 477	67 761	3 212	5%
Nice	11 189	11 015	3 629	5 681	31 514	3 097	10,9%
Beauvais	0	0	0	4 745	4 745	364	8,3%
Bordeaux	12 698	4 431	1 500	6 751	25 380	2 995	13,4%
Brest	1 490	1 405	2	1 479	4 376	-823	-15,8%
Caen	5 142	2 785	0	3 944	11 871	1 693	16,6%
Lille	5 019	5 183	1 406	6 307	17 915	2 196	14%
Lyon St Exupery	11 762	10 822	602	7 609	30 795	-36	-0,1%
Montpellier	1 683	1 351	0	0	3 034		
Nantes	12 991	13 021	2 916	12 573	41 501		
Paris Cdg	7 304	3 572	330	6 654	17 860		
Rennes	88	0	0	0	88		
Strasbourg	5 210	5 356	0	2 982	13 548		
Toulouse	7 190	2 431	2	5 662	15 285		
Autres Nat.	907	1 039	184	8 254	10 384	7 201	226,2%
Total	157 851	131 070	34 294	92 026	415 241	13 864	3,5%
<i>Variation Volume / (n-1)</i>	<i>1 048</i>	<i>1 986</i>	<i>3 632</i>	<i>7 198</i>	<i>13 864</i>		
<i>Variation % / (n-1)</i>	<i>0,7%</i>	<i>1,5%</i>	<i>11,8%</i>	<i>8,5%</i>	<i>3,5%</i>		
International	Ajaccio	Bastia	Calvi	Figari	Total	Variation/V	Variation/%
Charleroi	4 858	3 781	945	5 599	15 183	-1 618	-9,6%
Genève	5 739	3 426	277	3 350	12 792	-3 449	-21,2%
Bâle - Mulhouse	8 658	3 749	243	309	12 959	-3 104	-19,3%
Londres Stansted	0	0	608	0	608	-663	-52,2%
Londres Gatwick	0	2 965	215	262	3 442	726	26,7%
Luxembourg	2 319	2 052	1 097	1 117	6 585	1 016	18,2%
Autres Inter.	1 148	22 164	6 710	3 560	33 582	8 693	34,9%
Total	22 722	38 137	10 095	14 197	85 151	-387	-0,5%
<i>Variation Volume / (n-1)</i>	<i>-5 533</i>	<i>6 424</i>	<i>2 877</i>	<i>-4 155</i>	<i>-387</i>		
<i>Variation % / (n-1)</i>	<i>-19,6%</i>	<i>20,3%</i>	<i>39,9%</i>	<i>-22,6%</i>	<i>-0,5%</i>		
Total	180 573	169 207	44 389	106 223	500 392	13 477	2,8%
<i>Variation Volume / (n-1)</i>	<i>-4 485</i>	<i>8 410</i>	<i>6 509</i>	<i>3 043</i>	<i>13 477</i>		
<i>Variation % / (n-1)</i>	<i>-2,4%</i>	<i>5,2%</i>	<i>17,2%</i>	<i>2,9%</i>	<i>2,8%</i>		

Cumul depuis le 1er janvier

National	Ajaccio	Bastia	Calvi	Figari	Total	Variation/V	Variation/%
Paris Orly	387 282	360 611	124 598	150 828	1 023 319	63 989	6,7%
Marseille	224 590	229 895	52 285	81 867	588 637	56 325	10,6%
Nice	96 727	101 457	26 966	46 820	271 970	32 446	13,5%
Beauvais	0	180	0	26 595	26 775	1 293	5,1%
Bordeaux	82 735	28 749	6 605	43 211			
Brest	7 470	7 063	5	7 950			
Caen	27 633	16 342	950	21 607			
Lille	30 648	27 565	6 072	34 045			
Lyon St Exupery	86 239	74 691	11 317	55 596			
Montpellier	12 775	5 522	0	16	18 313	-2 099	-10,3%
Nantes	83 833	73 468	15 836	69 479	242 616	-58 527	-19,4%
Paris Cdg	60 688	32 402	12 783	61 175	167 048	-57 658	-25,7%
Rennes	1 303	1	0	1 026	2 330	-3 161	-57,6%
Strasbourg	28 589	31 310	0	19 794			
Toulouse	46 875	15 178	2 029	26 811	90 893	-22 739	-20%
Autres Nat.	8 030	7 326	865	2 649	18 870	-12 749	-40,3%
Total	1 185 417	1 011 760	260 311	649 469	2 450 771	-2 880	-0,1%
<i>Variation Volume / (n-1)</i>	<i>-18 730</i>	<i>-5 926</i>	<i>4 522</i>	<i>-40 666</i>	<i>-2 880</i>		
<i>Variation % / (n-1)</i>	<i>-1,6%</i>	<i>-0,6%</i>	<i>1,8%</i>	<i>-5,9%</i>	<i>-0,1%</i>		
International	Ajaccio	Bastia	Calvi	Figari	Total	Variation/V	Variation/%
Charleroi	36 026	27 606	6 175	38 668	108 475	1841	1,7%
Genève	35 237	20 850	3 158	26 597	85 842	-18760	-17,9%
Bâle - Mulhouse	53 712	26 043	6 111	6 325	92 191	-7270	-7,3%
Londres Stansted	0	0	2 767	8	2 775	-3488	-55,7%
Bruxelles	0	0	6	54	60	-11133	-99,5%
Londres Gatwick	0	15 628	4 597	5 801	26 026	11547	79,7%
Luxembourg	9 665	8 932	5 205	7 687	31 489	-141	-0,4%
Autres Inter.	15 457	106 605	30 894	24 027	176 983	31498	21,7%
Total	150 097	205 664	58 913	109 167	523 841	4 094	0,8%
<i>Variation Volume / (n-1)</i>	<i>-19 037</i>	<i>15 145</i>	<i>10 297</i>	<i>-2 311</i>	<i>4 094</i>		
<i>Variation % / (n-1)</i>	<i>-11,3%</i>	<i>7,9%</i>	<i>21,2%</i>	<i>-2,1%</i>	<i>0,8%</i>		
Total	1 335 514	1 217 424	319 224	758 636	2 974 612	1 214	0%
<i>Variation Volume / (n-1)</i>	<i>-37 767</i>	<i>9 219</i>	<i>14 819</i>	<i>-42 977</i>	<i>1 214</i>		
<i>Variation % / (n-1)</i>	<i>-2,8%</i>	<i>0,8%</i>	<i>4,9%</i>	<i>-5,4%</i>	<i>0%</i>		

PASSAGERS PAR COMPAGNIE

MENSUEL	National	Ajaccio	Bastia	Calvi	Figari	Total	Variation/V	Variation/%
	Air Corsica	81 437	70 990	19 521	25 299	197 247	966	0,5%
	Air France	15 837	13 394	8 064	1 752	39 047	-3 591	-8,4%
	Easyjet Europe	12 907	8 993	817	10 207	32 924	-10 668	-24,5%
	Volotea	45 771	35 917	5 820	34 348	121 856	27 245	28,8%
	Transavia	1 434	1 525	0	1 523	4 482	-5 833	-56,5%
	Ryanair	0	0	0	10 637	10 637	-114	-1,1%
	Autres Compagnies	465	251	72	8 260	9 048	5 859	183,7%
	Total	157 851	131 070	34 294	92 026	415 241	13 864	3,5%
	Variation Volume / (n-1)	1 048	1 986	3 632	7 198	13 864		
Variation % / (n-1)	0,7%	1,5%	11,8%	8,5%	3,5%			
	International	Ajaccio	Bastia	Calvi	Figari	Total	Variation/V	Variation/%
	Air Corsica	5 808	4 043	3 429	1 739	15 019	-976	-6,1%
	Easyjet Europe	0	2 941	0	0	2 941	2 690	1071,7%
	Transavia	0	88	0	0	88	88	-
	British Airways	0	1 257	608	2 166	4 031	1 470	57,4%
	EasyJet UK	0	2 965	215	262	3 442	1 165	51,2%
	EasyJet Suisse	14 397	7 167	519	3 639	25 722	-6 862	-21,1%
	Eurowings	0	4 965	1 552	0	6 517	2 717	71,5%
	Lufthansa	0	6 008	0	0	6 008	1 617	36,8%
	Luxair	2 319	2 052	1 097	1 101	6 569	1 224	22,9%
Ryanair	0	0	0	4 113	4 113	-2 586	-38,6%	
Autres Compagnies	198	6 651	2 675	1 177	10 701	206	2%	
Total	22 722	38 137	10 095	14 197	85 151	-387	-0,5%	
Variation Volume / (n-1)	-5 533	6 424	2 877	-4 155	-387			
Variation % / (n-1)	-19,6%	20,3%	39,9%	-22,6%	-0,5%			
	Total	Ajaccio	Bastia	Calvi	Figari	Total	Variation/V	Variation/%
	Air Corsica	87 245	75 033	22 950	27 038	212 266	-10	0%
	Air France	15 837	13 394	8 064	1 752	39 047	-3 591	-8,4%
	Easyjet Europe	12 907	11 934	817	10 207	35 865	-7 978	-18,2%
	Volotea	45 771	35 917	5 820	34 348	121 856	27 021	28,5%
	Transavia	1 434	1 613	0	1 523	4 570	-5 745	-55,7%
	British Airways	0	1 257	608	2 166	4 031	1 470	57,4%
	EasyJet UK	0	2 965	215	262	3 442	1 165	51,2%
	EasyJet Suisse	14 397	7 167	519	3 639	25 722	-6 862	-21,1%
	Eurowings	0	4 965	1 552	0	6 517	2 717	71,5%
Lufthansa	0	6 008	0	0	6 008	1 617	36,8%	
Luxair	2 319	2 052	1 097	1 101	6 569	1 224	22,9%	
Ryanair	0	0	0	14 750	14 750	-2 700	-15,5%	
Autres Compagnies	663	6 902	2 747	9 437	19 749	6 065	44,3%	
Total	180 573	169 207	44 389	106 223	500 392	13 477	2,8%	
Variation Volume / (n-1)	-4 485	8 410	6 509	3 043	13 477			
Variation % / (n-1)	-2,4%	5,2%	17,2%	2,9%	2,8%			

Cumul depuis le 1er janvier	National	Ajaccio	Bastia	Calvi	Figari	Total	Variation/V	Variation/%
	Air Corsica	669 830	608 485	132 213	196 128	1 606 656	134 583	9,1%
	Air France	126 341	122 189	82 862	118 209	449 601	-23 283	-4,9%
	Easyjet Europe	111 962	70 156	16 231	86 804	285 153	-109 642	-27,8%
	Volotea	267 409	198 561	28 509	186 072	680 551	-4 471	-0,7%
	Transavia	6 602	9 755	0	7 235	23 592	-36 178	-60,5%
	Ryanair	0	516	0	51 706	52 222	-7 661	-12,8%
	Autres Compagnies	3 273	2 098	496	3 315	9 182	-14 148	-60,6%
	Total	1 185 417	1 011 760	260 311	649 469	3 106 957	-60 800	-1,9%
	Variation Volume / (n-1)	-18 730	-5 926	4 522	-40 666	-60 800		
Variation % / (n-1)	-1,6%	-0,6%	1,8%	-5,9%	-1,9%			
	International	Ajaccio	Bastia	Calvi	Figari	Total	Variation/V	Variation/%
	Air Corsica	46 137	31 073	17 105	15 433	109 748	3 031	2,8%
	Easyjet Europe	88 761	16 847	0	0	105 608	100 307	1892,2%
	Volotea	274	0	0	0	274	-5 296	-95,1%
	Transavia	0	4 406	0	0	4 406	2 268	106,1%
	British Airways	0	4 106	608	9 143	13 857	1 184	9,3%
	EasyJet UK	0	15 572	4 597	5 801	25 970	16 179	165,2%
	EasyJet Suisse	0	46 855	9 214	32 462	88 531	-118 256	-57,2%
	Eurowings	0	21 227	7 522	0	28 749	2 149	8,1%
	Lufthansa	0	23 839	0	0	23 839	2 012	9,2%
Luxair	9 665	8 925	5 186	7 655	31 431	5 461	21%	
Norwegian	4 708	0	0	0	4 708	4 708	-	
Ryanair	0	174	0	31 295	31 469	-4 002	-11,3%	
Autres Compagnies	552	32 640	14 681	7 378	55 251	-1 482	-2,6%	
Total	150 097	205 664	58 913	109 167	523 841	4 094	0,8%	
Variation Volume / (n-1)	-19 037	15 145	10 297	-2 311	4 094			
Variation % / (n-1)	-11,3%	7,9%	21,2%	-2,1%	0,8%			
	Total	Ajaccio	Bastia	Calvi	Figari	Total	Variation/V	Variation/%
	Air Corsica	715 967	639 558	149 318	211 561	1 716 404	137 614	8,7%
	Air France	126 341	122 189	82 862	118 209	449 601	-23 283	-4,9%
	Easyjet Europe	200 723	87 003	16 231	86 804	390 761	-9 335	-2,3%
	Volotea	267 683	198 561	28 509	186 072	680 825	-9 767	-1,4%
	Transavia	6 602	14 161	0	7 235	27 998	-33 910	-54,8%
	British Airways	0	4 106	608	9 143	13 857	1 184	9,3%
	EasyJet UK	0	15 572	4 597	5 801	25 970	16 179	165,2%
	EasyJet Suisse	0	46 855	9 214	32 462	88 531	-118 256	-57,2%
	Eurowings	0	21 227	7 522	0	28 749	2 149	8,1%
Lufthansa	0	23 839	0	0	23 839	2 012	9,2%	
Luxair	9 665	8 925	5 186	7 655	31 431	5 461	21%	
Norwegian	4 708	0	0	0	4 708	4 708	-	
Ryanair	0	690	0	83 001	83 691	-11 663	-12,2%	
Autres Compagnies	3 825	34 738	15 177	10 693	64 433	-15 630	-19,5%	
Total	1 335 514	1 217 424	319 224	758 636	3 630 798	-56 706	-1,5%	
Variation Volume / (n-1)	-37 767	9 219	14 819	-42 977	-56 706			
Variation % / (n-1)	-2,8%	0,8%	4,9%	-5,4%	-1,5%			